

子育て応援ひろば

～わくわくあそびコーナー～



牛乳パック☆しゅいけん



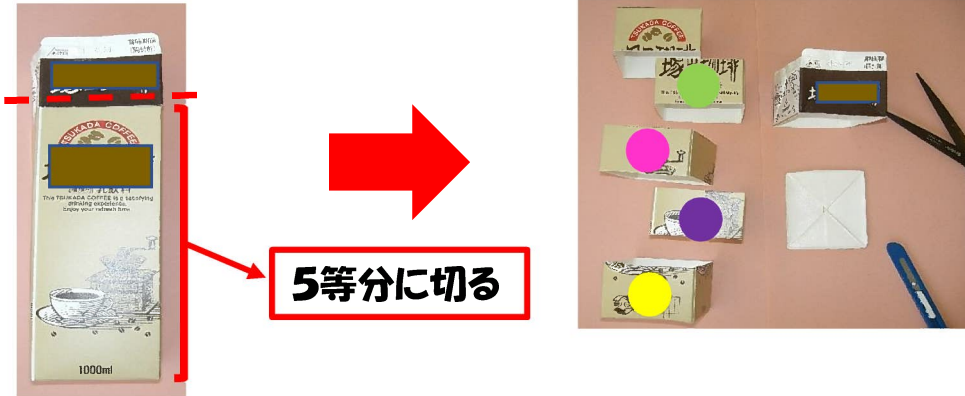
☆材料☆

・牛乳パック(1個) ・はさみ ・カッター


☆作り方☆

①牛乳パックの上と下を切り取る。5等分に切る。

● ● ● ● の4つを使用する。




② ● ● ● ● を図のように組み合わせていく。



③組み合わせたら ↑ の方向に引っ張る。

④ 完成



にんにん!!
しゅいけんを飛ばして遊んでみよう～☆