

Ⅱ 市民税・諸税・証明関係

- 1 個人市民税
- 2 法人市民税
- 3 軽自動車税
- 4 市たばこ税
- 5 鉱産税
- 6 入湯税
- 7 事業所税
- 8 公簿・公図閲覧数
- 9 評価額等通知書申請件数（土地・家屋）
- 10 証 明

1 個人市民税

(1) 納税義務者数

(単位：人・%)

区 分		平成 29 年度		平成 30 年度		令和 元 年度		令和 2 年度		令和 3 年度		
		当初調定	決算調定	当初調定	決算調定	当初調定	決算調定	当初調定	決算調定	当初調定	構成比	前年当初比
普通徴収	均等割と所得割	69,904	109,808	69,117	108,949	69,062	108,762	64,019	107,177	60,934	14.4	95.2
	均等割のみ	14,197	22,433	13,961	22,615	13,755	22,472	12,819	22,886	12,188	2.9	95.1
	所得割のみ	8,008	7,607	7,779	7,384	7,051	6,652	5,882	6,005	5,607	1.2	95.3
	計	92,109	139,848	90,857	138,948	89,868	137,886	82,720	136,068	78,729	18.5	95.2
給与特別徴収	均等割と所得割	259,087	259,359	261,347	262,145	264,365	265,128	267,780	268,231	270,423	63.7	101.0
	均等割のみ	9,169	8,979	9,204	9,090	8,908	8,757	8,864	8,772	8,961	2.1	101.1
	所得割のみ	1,110	1,775	1,080	1,712	1,037	1,757	1,227	1,947	1,471	0.4	119.9
	計	269,366	270,113	271,631	272,947	274,310	275,642	277,871	278,950	280,855	66.2	101.1
年金特別徴収	均等割と所得割	41,045	40,638	40,873	40,445	40,712	40,208	40,459	39,792	41,055	9.7	101.5
	均等割のみ	13,103	12,937	13,612	13,416	14,452	14,157	14,879	14,630	15,028	3.5	101.0
	所得割のみ	6,888	6,889	7,390	7,383	8,183	8,163	8,590	8,457	8,959	2.1	104.3
	計	61,036	60,464	61,875	61,244	63,347	62,528	63,928	62,879	65,042	15.3	101.7
合 計	均等割と所得割	370,036	409,805	371,337	411,539	374,139	414,098	372,258	415,200	372,412	87.8	100.0
	均等割のみ	36,469	44,349	36,777	45,121	37,115	45,386	36,562	46,288	36,177	8.5	98.9
	所得割のみ	16,006	16,271	16,249	16,479	16,271	16,572	15,699	16,409	16,037	3.7	100.2
	計	422,511	470,425	424,363	473,139	427,525	476,056	424,519	477,897	424,626	100.0	100.0
特別徴収義務者数(給与)		23,241		23,507		23,689		23,824		23,945		100.5

(注)滞納繰越分は除く。

各数値は、当初及び決算調定書による。(過年度課税分、退職所得分を含む。)

徴収区分による集計のため、他の徴収方法と重複している納税義務者もあり、実際の納税義務者数とは異なる。

(2) 課 税 状 況

(単位：千円・%)

区 分		平成 29 年度		平成 30 年度		令和 元 年度		令和 2 年度		令和 3 年度		
		当初調定額	決算調定	当初調定額	決算調定	当初調定額	決算調定	当初調定額	決算調定	当初調定額	構成比	前年当初比
普通徴収	均等割	281,196	312,973	278,493	310,006	276,166	308,518	255,656	303,467	242,694	0.4	94.9
	所得割	7,496,405	8,112,685	10,163,992	10,961,662	10,220,584	11,018,298	8,573,407	10,093,115	8,642,530	16.1	100.8
	計	7,777,601	8,425,658	10,442,485	11,271,665	10,496,750	11,326,816	8,829,063	10,396,582	8,885,224	16.5	100.6
給与特別徴収	均等割	901,201	886,782	911,349	896,254	918,901	905,603	929,897	917,231	939,772	1.7	101.1
	所得割	30,151,969	29,943,489	39,386,703	38,957,253	41,262,916	41,011,535	41,805,640	41,538,682	41,380,164	76.7	99.0
	計	31,053,170	30,830,271	40,298,052	39,853,508	42,181,817	41,917,138	42,735,537	42,455,913	42,319,936	78.4	99.0
年金特別徴収	均等割	202,652	199,237	204,909	201,296	205,899	201,928	206,871	201,351	209,905	0.4	101.5
	所得割	1,799,041	1,770,850	2,286,280	2,245,840	2,325,257	2,281,333	2,325,176	2,239,937	2,368,217	4.4	101.9
	計	2,001,693	1,970,087	2,491,189	2,447,136	2,531,156	2,483,261	2,532,047	2,441,288	2,578,122	4.8	101.8
合 計	均等割	1,385,049	1,398,992	1,394,751	1,407,556	1,400,966	1,416,049	1,392,424	1,422,049	1,392,371	2.6	100.0
	所得割	39,447,415	39,827,024	51,836,975	52,164,755	53,808,757	54,311,166	52,704,223	53,871,734	52,390,911	97.1	99.4
	退職分離	141,077	322,917	154,538	335,611	216,601	397,463	163,564	345,791	187,853	0.3	114.8
	計	40,973,541	41,548,933	53,386,264	53,907,922	55,426,324	56,124,678	54,260,211	55,639,574	53,971,135	100.0	99.5

(注)滞納繰越分は除く。

(3) 所得者区別課税状況

(各年度7月1日現在、単位：人・千円・%)

年度等 所得区分	平成 29 年度		平成 30 年度		令和 元 年度		令和 2 年度		令和 3 年度					
	納 税 義務者数	調 定 額	納 税 義務者数	調 定 額	納 税 義務者数	調 定 額	納 税 義務者数	調 定 額	納 税 義務者数	構成比	前年比	調 定 額	構成比	前年比
給 与 所 得	312,536	34,569,212	315,193	46,232,924	318,167	46,871,894	319,935	47,384,920	318,580	78.9	99.6	46,467,833	85.3	98.1
営 業 等 所 得	14,414	1,753,148	14,160	2,307,502	14,175	2,326,932	12,727	2,071,583	14,239	3.5	111.9	2,367,398	4.3	114.3
農 業 所 得	3,009	296,725	2,626	260,681	2,496	269,610	2,430	260,772	2,289	0.6	94.2	250,313	0.5	96.0
その他の所得	68,770	4,463,721	68,788	6,192,703	68,816	6,074,983	67,953	5,047,318	68,732	17.0	101.1	5,360,167	9.9	106.2
合 計	398,729	41,082,806	400,767	54,993,810	403,654	55,543,419	403,045	54,764,593	403,840	100.0	100.2	54,445,711	100.0	99.4

- (注) 1 所得区分は、主な所得による区分である。
 2 P21～P25の各数値は、市町村税課税状況等の調による。
 (滞納繰越分、過年度課税分、退職所得分は含まない。)

(4) 課税標準額段階別令和3年度所得割額等に関する調

(令和3年7月1日現在、単位：人・千円)

区分 課税標準額の段階	納税義務者数		計	総所得金額	山林所得金額	退職所得金額	小計	土地等に係る事業所得等の金額	分離長期譲渡所得金額	分離短期譲渡所得金額	株式等に係る譲渡所得等の金額	上場株式等に係る配当所得金額	先物取引に係る雑所得等の金額	計
	所得税の納税義務													
	あり	なし												
10万円以下の金額	5,139	10,632	15,771	11,737,738	0	0	11,737,738		4,227,154	19,494	1,124,387	38,671	134,699	17,282,143
10万円を超え 100万円以下	130,271	7,130	137,401	200,480,581	50	0	200,480,631		2,593,390	50,447	535,366	39,103	115,816	203,814,753
100万円を超え 200万円以下	101,970	9,987	111,957	289,004,088	0	0	289,004,088		1,750,212	12,856	424,105	36,456	29,506	291,257,223
200万円を超え 300万円以下	45,821	5,932	51,753	201,041,962	0	0	201,041,962		1,390,848	15,244	603,531	23,226	43,811	203,118,622
300万円を超え 400万円以下	26,077	1,220	27,297	142,807,971	193	0	142,808,164		884,530	981	516,970	19,807	18,052	144,248,504
400万円を超え 550万円以下	15,034	43	15,077	98,325,189	0	0	98,325,189		1,293,558	47,163	358,102	17,915	7,134	100,049,061
550万円を超え 700万円以下	5,246	0	5,246	43,253,972	0	0	43,253,972		641,340	1,922	385,710	11,245	21,485	44,315,674
700万円を超え 1,000万円以下	4,272	0	4,272	44,400,392	0	0	44,400,392		1,087,816	13,736	392,243	21,011	5,633	45,920,831
1,000万円を超える 金額	5,342	0	5,342	111,769,382	0	0	111,769,382		2,102,053	114,476	3,053,693	319,184	36,004	117,394,792
合計	339,172	34,944	374,116	1,142,821,275	243	0	1,142,821,518		15,970,901	276,319	7,394,107	526,618	412,140	1,167,401,603

200万円以下の金額	237,380	27,749	265,129	501,222,407	50	0	501,222,457		8,570,756	82,797	2,083,858	114,230	280,021	512,354,119
200万円を超え 700万円以下	92,178	7,195	99,373	485,429,094	193	0	485,429,287		4,210,276	65,310	1,864,313	72,193	90,482	491,731,861
700万円を超え 1000万円以下	4,272	0	4,272	44,400,392	0	0	44,400,392		1,087,816	13,736	392,243	21,011	5,633	45,920,831
1000万円を超える 金額	5,342	0	5,342	111,769,382	0	0	111,769,382		2,102,053	114,476	3,053,693	319,184	36,004	117,394,792

(4) 課税標準額段階別令和3年度所得割額等に関する調（つづき）

（令和3年7月1日現在、単位：千円）

区 分 課税標準額の段階	所 得 控 除 額													
	雑 損	医 療 費	社会保険料	小規模企業 共済等掛金	生命保険料	地震 保険料	障 害 者	寡 婦	ひとり親	勤労学生	配 偶 者	配偶者 特別	扶 養	配偶者及 び扶養親 族のうち 同居特障 加 算 分
10万円以下の金額	698	329,069	2,119,793	55,926	340,161	17,713	205,500	16,380	72,600	4,160	502,270	184,470	639,550	39,330
10万円を超え 100万円以下	2,300	1,928,835	39,406,854	589,148	3,854,499	157,127	1,613,260	357,240	827,700		7,376,240	1,629,310	6,741,450	248,630
100万円を超え 200万円以下	1,474	1,153,873	58,278,190	741,047	4,216,418	156,682	812,760	158,080	411,900		5,268,980	1,828,090	6,289,030	151,340
200万円を超え 300万円以下	663	793,751	39,436,173	653,910	2,389,600	109,329	447,000	55,380	131,400		3,277,520	1,111,140	4,338,660	84,640
300万円を超え 400万円以下	1,839	506,249	27,412,481	526,714	1,412,726	72,569	245,560	15,340	9,000		2,083,920	644,670	3,487,790	39,330
400万円を超え 550万円以下	504	400,090	17,334,380	485,185	789,867	46,548	141,260	0	0		1,477,610	358,870	1,972,450	23,460
550万円を超え 700万円以下	698	211,277	6,462,677	269,839	268,191	18,874	62,700				571,930	118,470	795,230	10,810
700万円を超え 1,000万円以下	0	257,096	5,492,298	386,178	213,541	18,259	62,200				76,080	12,160	712,640	11,500
1,000万円を超える 金額	3,626	461,873	7,626,037	635,764	252,218	27,064	90,500						922,440	17,480
合 計	11,802	6,042,113	203,568,883	4,343,711	13,737,221	624,165	3,680,740	602,420	1,452,600	4,160	20,634,550	5,887,180	25,899,240	626,520

200万円以下の金額	4,472	3,411,777	99,804,837	1,386,121	8,411,078	331,522	2,631,520	531,700	1,312,200	4,160	13,147,490	3,641,870	13,670,030	439,300
200万円を超え 700万円以下	3,704	1,911,367	90,645,711	1,935,648	4,860,384	247,320	896,520	70,720	140,400		7,410,980	2,233,150	10,594,130	158,240
700万円を超え 1000万円以下	0	257,096	5,492,298	386,178	213,541	18,259	62,200				76,080	12,160	712,640	11,500
1000万円を超える 金額	3,626	461,873	7,626,037	635,764	252,218	27,064	90,500						922,440	17,480

(4) 課税標準額段階別令和3年度所得割額等に関する調(つづき)

(令和3年7月1日現在、単位：千円)

区分 課税標準額の段階	所得控除額(つづき)		課 税 標 準 額										
	基 礎	計	総所得金額 に係るもの	山林所得 金額に 係るもの	退職所得 金額に 係るもの	小 計 (a)	土地等に係る 事業所得等の 金額に係るもの	分離長期譲渡 所得金額に 係るもの	分離短期譲渡 所得金額に 係るもの	株式等に係る 譲渡所得等の 金額に係るもの	上場株式等の 配当所得金額 に係るもの	先物取引に 係る雑所得等 の金額に係る もの	計
10万円以下の金額	6,763,780	11,291,400	772,190	0	0	772,190		3,962,074	14,108	1,093,642	27,678	121,051	5,990,743
10万円を超え 100万円以下	59,065,260	123,797,853	76,683,048	50	0	76,683,098		2,593,261	50,444	535,265	39,031	115,801	80,016,900
100万円を超え 200万円以下	48,128,190	127,596,054	161,408,336	0	0	161,408,336		1,750,126	12,851	423,983	36,389	29,484	163,661,169
200万円を超え 300万円以下	22,241,190	75,070,356	125,971,807	0	0	125,971,807		1,390,796	15,239	603,446	23,183	43,795	128,048,266
300万円を超え 400万円以下	11,727,540	48,185,728	94,622,391	193	0	94,622,584		884,502	980	516,903	19,769	18,038	96,062,776
400万円を超え 550万円以下	6,473,510	29,503,734	68,821,586	0	0	68,821,586		1,293,523	47,158	358,054	17,881	7,125	70,545,327
550万円を超え 700万円以下	2,249,910	11,040,606	32,213,431	0	0	32,213,431		641,325	1,921	385,679	11,230	21,482	33,275,068
700万円を超え 1,000万円以下	1,826,080	9,068,032	35,332,431	0	0	35,332,431		1,087,793	13,733	392,220	20,991	5,631	36,852,799
1,000万円を超える 金額	1,822,130	11,859,132	99,910,466	0	0	99,910,466		2,102,017	114,472	3,053,604	319,104	35,997	105,535,660
合 計	160,297,590	447,412,895	695,735,686	243	0	695,735,929		15,705,417	270,906	7,362,796	515,256	398,404	719,988,708

200万円以下の金額	113,957,230	262,685,307	238,863,574	50	0	238,863,624		8,305,461	77,403	2,052,890	103,098	266,336	249,668,812
200万円を超え 700万円以下	42,692,150	163,800,424	321,629,215	193	0	321,629,408		4,210,146	65,298	1,864,082	72,063	90,440	327,931,437
700万円を超え 1000万円以下	1,826,080	9,068,032	35,332,431	0	0	35,332,431		1,087,793	13,733	392,220	20,991	5,631	36,852,799
1000万円を超える 金額	1,822,130	11,859,132	99,910,466	0	0	99,910,466		2,102,017	114,472	3,053,604	319,104	35,997	105,535,660

(4) 課税標準額段階別令和3年度所得割額等に関する調 (つづき)

(令和3年7月1日現在、単位：千円)

区分 課税標準額の段階	算出税額							税額控除額						税額調整額	配当割額の控除額	株式等譲渡所得割額の控除額	減免税額	所得割額			平均税率 (b) — (a)	
	総所得金額・山林所得金額及び退職所得金額分 (b)	土地等に係る事業所得等分	分離長期譲渡所得分	分離短期譲渡所得分	株式等に係る譲渡所得等分	上場株式等の配当所得金額に係る分	先物取引に係る雑所得等分	計	調整控除	配当控除	住宅借入金等特別控除	寄附金税額控除	外国税額控除					計	所得税の納税義務			計
																			あり	なし		
10万円以下の金額	61,186		158,084	1,016	43,746	1,107	4,842	269,981	25,038	134	38	1,967	4	27,181	29	1,290	1,711	5	222,730	17,035	239,765	7.9
10万円を超え100万円以下	6,129,141		103,267	3,632	21,411	1,561	4,632	6,263,644	421,183	3,946	89,738	24,227	11	539,105	4,622	4,384	5,145	330	5,589,449	120,609	5,710,058	8.0
100万円を超え200万円以下	12,908,084		69,255	925	16,960	1,456	1,179	12,997,859	339,034	5,720	565,777	110,719	47	1,021,297	680	5,592	6,058	371	11,343,506	620,355	11,963,861	8.0
200万円を超え300万円以下	10,075,609		55,481	1,097	24,138	927	1,752	10,159,004	111,296	4,663	375,906	164,596	17	656,478	0	4,569	4,389	0	8,740,960	752,608	9,493,568	8.0
300万円を超え400万円以下	7,568,683		34,900	71	20,676	791	722	7,625,843	54,545	3,788	62,463	165,417	49	286,262	0	2,334	4,738	0	7,079,713	252,796	7,332,509	8.0
400万円を超え550万円以下	5,505,092		51,729	3,395	14,323	715	285	5,575,539	30,110	4,890	1,417	158,923	32	195,372	0	2,779	1,564	0	5,363,625	12,199	5,375,824	8.0
550万円を超え700万円以下	2,576,852		25,488	138	15,427	449	859	2,619,213	10,465	3,695	44	92,592	13	106,809	0	1,352	1,651	0	2,509,401	0	2,509,401	8.0
700万円を超え1,000万円以下	2,826,411		43,476	989	15,689	840	225	2,887,630	8,496	5,965	0	129,327	42	143,830	0	317	4,214	0	2,739,269	0	2,739,269	8.0
1,000万円を超える金額	7,992,617		84,001	8,242	122,144	12,764	1,440	8,221,208	8,575	27,115	106	481,084	651	517,531	0	11,053	23,487	0	7,669,137	0	7,669,137	8.0
合計	55,643,675		625,681	19,505	294,514	20,610	15,936	56,619,921	1,008,742	59,916	1,095,489	1,328,852	866	3,493,865	5,331	33,670	52,957	706	51,257,790	1,775,602	53,033,392	8.0

200万円以下の金額	19,098,411		330,606	5,573	82,117	4,124	10,653	19,531,484	785,255	9,800	655,553	136,913	62	1,587,583	5,331	11,266	12,914	706	17,155,685	757,999	17,913,684	8.0
200万円を超え700万円以下	25,726,236		167,598	4,701	74,564	2,882	3,618	25,979,599	206,416	17,036	439,830	581,528	111	1,244,921	0	11,034	12,342	0	23,693,699	1,017,603	24,711,302	8.0
700万円を超え1000万円以下	2,826,411		43,476	989	15,689	840	225	2,887,630	8,496	5,965	0	129,327	42	143,830	0	317	4,214	0	2,739,269	0	2,739,269	8.0
1000万円を超える金額	7,992,617		84,001	8,242	122,144	12,764	1,440	8,221,208	8,575	27,115	106	481,084	651	517,531	0	11,053	23,487	0	7,669,137	0	7,669,137	8.0

(5) 減 免

(単位：件・千円・%)

区 分	年 度	平成29年度	平成30年度	令和元年度	令和2年度
	件 数		92	84	74
減 免 し た 税 額		5,061	4,404	3,879	4,224

(注) 1 税額は、市・県民税総額。

(6) 市・県民税のあん分率

(単位：千円・%)

区 分	年 度	平成30年度	令和元年度	令和2年度	令和3年度
	市・県民税総額		68,832,934	69,589,857	68,114,260
市 民 税		53,179,355	55,426,324	54,260,211	53,971,135
県 民 税		15,653,579	14,163,533	13,854,049	13,786,695
あん分率	市民税	77.3	79.6	79.7	79.7
	県民税	22.7	20.4	20.3	20.3

(注) 当初調定の数値であり、滞納繰越分は除く。

(7) 市・県民税の雑損控除

(単位：件・千円)

区 分	年度等	平成30年度		令和元年度		令和2年度		令和3年度	
		件 数	金 額	件 数	金 額	件 数	金 額	件 数	金 額
地 震		0	0	0	0	0	0	1	129
水 害		2	1,472	0	0	0	0	0	0
大 風		4	723	4	3,179	10	3,585	12	10,379
雪 害		2	696	16	8,173	0	0	0	0
火 災		0	0	0	0	1	1,394	0	0
害 虫		10	2,083	16	6,224	22	29,311	19	6,654
盗 難		5	4,261	3	2,304	5	1,321	1	2,878
その他		8	14,367	17	15,204	16	3,212	11	3,846
合 計		31	23,602	56	35,084	56	38,823	44	23,886

2 法人市民税

(1) 調 定 額

(単位：法人・千円)

区 分 \ 年 度	平成28年度	平成29年度	平成30年度	令和元年度	令和2年度
納 税 義 務 者	19,504	19,446	19,609	19,599	19,570
均 等 割 額	2,741,295	2,719,637	2,740,489	2,756,174	2,713,959
法 人 税 割 額	8,013,247	8,004,710	8,426,267	8,262,885	6,380,742
合 計	10,754,542	10,724,347	11,166,756	11,019,059	9,094,701

(注) 1 滞納繰越分は除く。

(2) 均等割区分別法人数（令和2年度）

(単位：円・法人)

区 分	税 率 (年額)	納税義務者数	構 成 比
下記以外の法人等	50,000	13,530	68.4%
資本金等の額が1,000万円以下で従業者50人超	120,000	119	0.6%
資本金等の額が1,000万円超1億円以下で従業者50人以下	130,000	3,371	17.1%
資本金等の額が1,000万円超1億円以下で従業者50人超	150,000	346	1.8%
資本金等の額が1億円超10億円以下で従業者50人以下	160,000	997	5.0%
資本金等の額が1億円超10億円以下で従業者50人超	400,000	141	0.7%
資本金等の額が10億円超で従業者50人以下	410,000	1,109	5.6%
資本金等の額が10億円超50億円以下で従業者50人超	1,750,000	59	0.3%
資本金等の額が50億円超で従業者50人超	3,000,000	99	0.5%
合 計		19,771	100.0%

(3) 決算期別法人数（令和2年度）

(単位：法人)

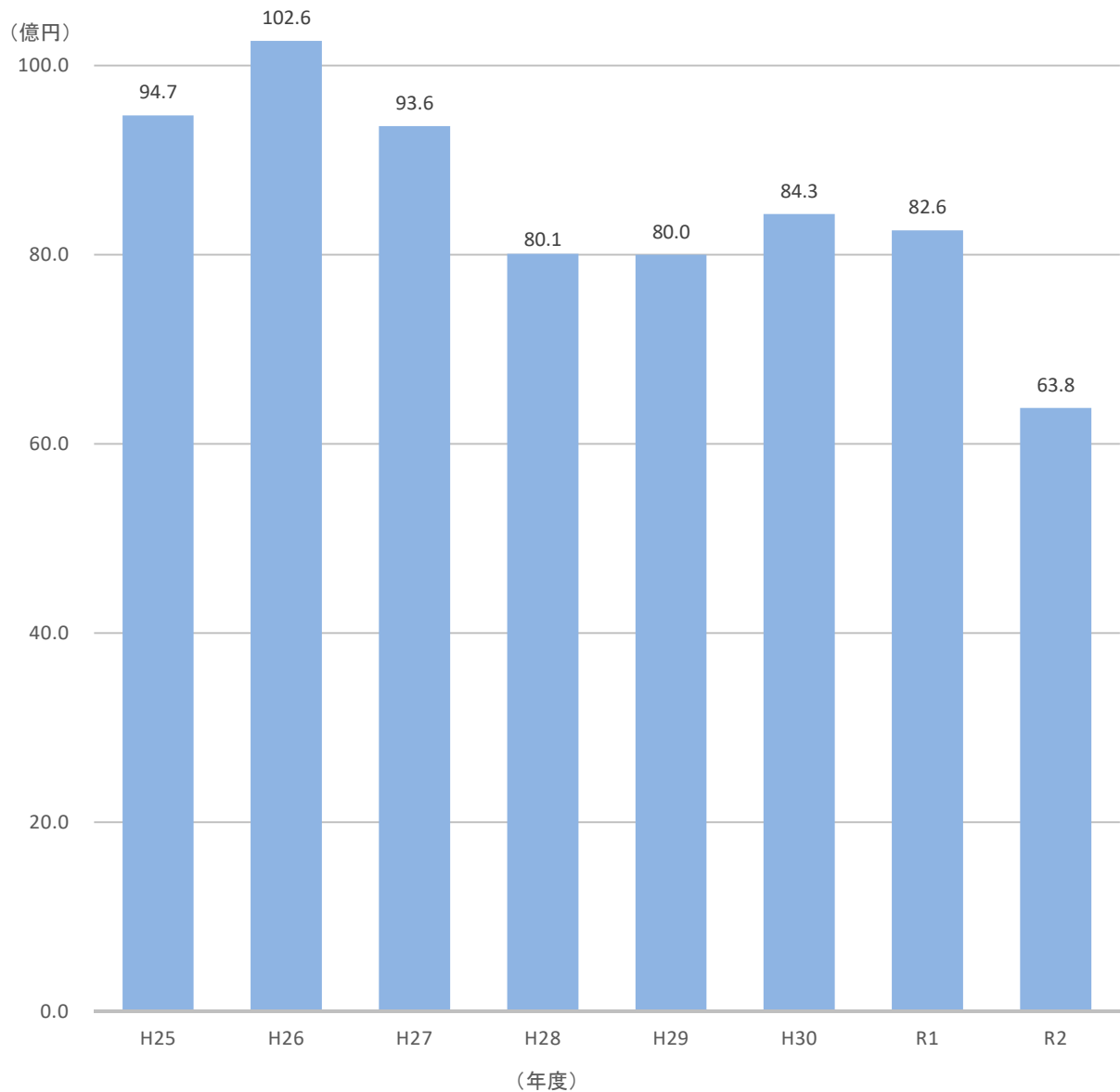
区分	12 か 月 決 算													6 か 月 決 算						合 計	
	1月	2月	3月	4月	5月	6月	7月	8月	9月	10月	11月	12月	計	1・7月	2・8月	3・9月	4・10月	5・11月	6・12月		計
法人数	673	1,258	6,017	1,050	1,194	1,545	1,152	1,398	1,844	749	612	2,279	19,771	0	0	0	0	0	0	0	19,771

(4) 申告及び更正・決定状況（令和2年度）

(単位：件・千円)

区分	市 内 法 人				県 内 法 人				県 外 法 人				合 計				
	件 数	法人税割	均等割	計	件 数	法人税割	均等割	計	件 数	法人税割	均等割	計	件 数	法人税割	均等割	計	
現 事 業 年 度 分	確定申告年2回	0	0	0	0	0	0	0	1	791	160	951	1	791	160	951	
	確定申告年1回	15,567	1,491,334	881,869	2,373,203	780	64,534	68,147	132,681	3,569	771,446	357,893	1,129,339	19,916	2,327,314	1,307,909	3,635,223
	予定・中間申告	3,589	954,106	240,408	1,194,514	372	90,994	64,482	155,476	2,573	1,048,361	522,621	1,570,982	6,534	2,093,461	827,511	2,920,972
	修正申告	98	6,905	50	6,955	19	1,542	0	1,542	114	1,860	30	1,890	231	10,307	80	10,387
	更正・決定分	21	△1,608	196	△1,412	2	△62	0	△62	28	△1,562	△343	△1,905	51	△3,232	△147	△3,379
	見込納付	307	402,918	93,855	496,773	55	129,014	48,925	177,939	1,280	1,299,221	401,371	1,700,592	1,642	1,831,153	544,151	2,375,304
	退職年金	0	0	0	0	0	0	0	0	0	0	0	0	0	0	0	0
	計	19,582	2,853,655	1,216,378	4,070,033	1,228	286,022	181,554	467,576	7,565	3,120,117	1,281,732	4,401,849	28,375	6,259,794	2,679,664	8,939,458
過 事 業 年 度 分	確定申告	225	21,698	17,432	39,130	15	1,648	946	2,594	159	54,062	15,303	69,365	399	77,408	33,681	111,089
	修正申告	295	19,110	75	19,185	48	482	0	482	634	15,508	60	15,568	977	35,100	135	35,235
	更正・決定分	121	8,387	479	8,866	28	776	0	776	350	△723	0	△723	499	8,440	479	8,919
	計	641	49,195	17,986	67,181	91	2,906	946	3,852	1,143	68,847	15,363	84,210	1,875	120,948	34,295	155,243
合 計	20,223	2,902,850	1,234,364	4,137,214	1,319	288,928	182,500	471,428	8,708	3,188,964	1,297,095	4,486,059	30,250	6,380,742	2,713,959	9,094,701	

(5) 法人税割調定額の推移(滞納繰越分除く)



※主な税制改正

平成24年 4月1日以後に開始する事業年度から、法人税率引下げ(30.0% ⇒ 25.5%)

平成26年10月1日以後に開始する事業年度から、法人税割税率引下げ(14.7% ⇒ 12.1%)及び(特例:13.5% ⇒ 10.9%)

平成27年 4月1日以後に開始する事業年度から、法人税率引下げ(25.5% ⇒ 23.9%)

平成28年 4月1日以後に開始する事業年度から、法人税率引下げ(23.9% ⇒ 23.4%)

平成30年 4月1日以後に開始する事業年度から、法人税率引下げ(23.4% ⇒ 23.2%)

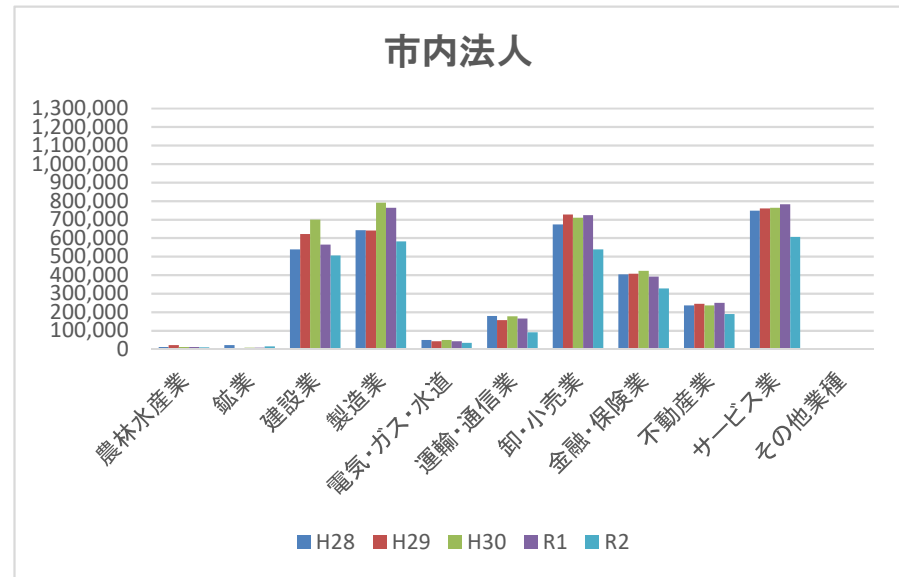
令和元年10月1日以後に開始する事業年度から、法人税割税率引下げ(12.1% ⇒ 8.4%)及び(特例:10.9% ⇒ 7.2%)

(6)事業種目別法人税割調定額の推移

●市内法人

(単位：千円)

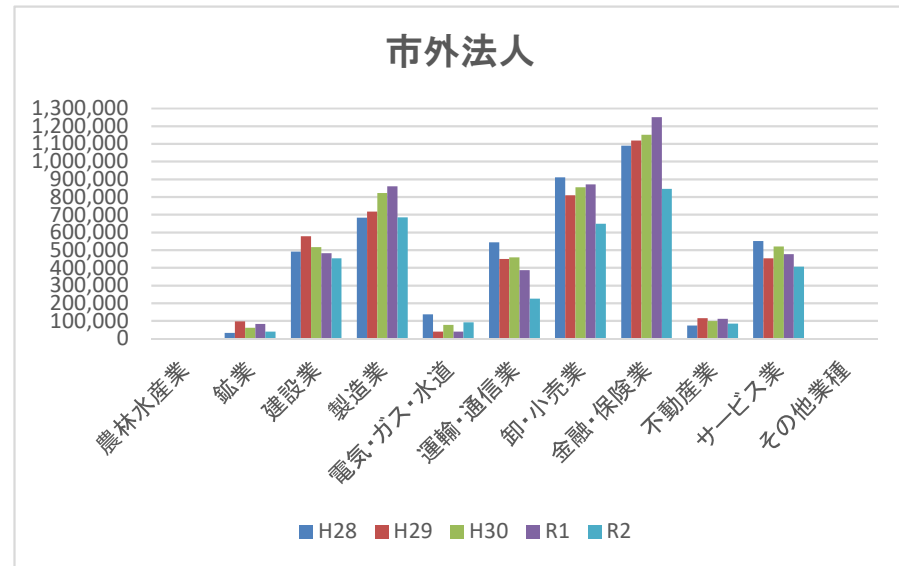
区分	H28	H29	H30	R1	R2
農林水産業	10,968	21,252	12,041	11,020	9,225
鉱業	22,869	3,304	7,480	8,948	15,588
建設業	538,718	621,141	699,284	564,360	505,810
製造業	642,483	640,744	790,881	763,698	582,599
電気・ガス・水道	49,350	43,570	50,444	42,391	34,699
運輸・通信業	179,903	157,027	176,869	165,512	91,998
卸・小売業	672,755	726,528	709,483	723,828	537,862
金融・保険業	403,136	407,362	422,480	391,679	327,566
不動産業	236,386	244,518	236,185	249,609	190,254
サービス業	748,235	760,169	762,631	782,989	605,776
その他業種	93	158	2,464	1,616	1,511
合計	3,504,896	3,625,773	3,870,242	3,705,650	2,902,888



●市外法人

(単位：千円)

区分	H28	H29	H30	R1	R2
農林水産業	58	99	66	23	279
鉱業	31,880	97,883	61,348	83,081	38,564
建設業	491,355	577,969	515,597	481,405	453,547
製造業	682,562	716,703	821,690	859,796	684,161
電気・ガス・水道	136,499	39,284	76,558	39,234	91,444
運輸・通信業	543,326	450,094	458,444	386,245	225,726
卸・小売業	909,673	809,791	853,480	869,929	648,318
金融・保険業	1,089,592	1,117,709	1,150,472	1,249,120	845,708
不動産業	73,451	115,710	98,745	111,129	83,898
サービス業	549,955	453,691	519,485	477,105	406,021
その他業種	0	4	140	168	188
合計	4,508,351	4,378,937	4,556,025	4,557,235	3,477,854



3 軽自動車税

(1) 課税台数・調定額【種別割】

(単位：台・千円・%)

車種	区分	平成29年度				平成30年度				令和元年度				令和2年度				令和3年度					
		当初		決算		当初		決算		当初		決算		当初		決算		当初					
		台数	調定額	台数	調定額	台数	調定額	台数	調定額	台数	調定額	台数	調定額	台数	調定額	台数	調定額	台数	構成比	当初比	調定額		
原動機付 自転車	50cc 以下	ミニカー 上記以外	279	1,032	279	1,032	276	1,021	279	1,032	270	999	270	999	270	999	283	1,047	285	0.1	105.6	1,054	
		90 cc 以下	18,869	37,738	18,838	37,676	17,737	35,474	17,739	35,478	16,782	33,564	16,780	33,560	16,782	33,564	15,766	31,532	15,047	5.2	89.7	30,094	
	125 cc 以下	1,721	3,442	1,724	3,447	1,719	3,438	1,719	3,438	1,695	3,390	1,693	3,386	1,695	3,390	1,673	3,346	1,668	0.6	98.4	3,336		
	3,088	7,411	3,086	7,406	3,166	7,598	3,166	7,598	3,335	8,004	3,335	8,004	3,335	8,004	3,514	8,434	3,655	1.3	109.6	8,772			
軽自動車	二輪	輪	6,804	24,494	6,738	24,257	6,780	24,408	6,778	24,401	6,795	24,462	6,793	24,455	6,795	24,462	6,799	24,476	6,987	2.4	102.8	25,153	
		三輪 (※28年度からは重課税率)	2	9	2	9	2	9	2	9	2	9	2	9	2	9	3	14	3	0.0	150.0	14	
	乗用	営業用 (旧税率)	24	132	10	55	10	55	10	55	9	49	9	49	9	49	9	50	7	0.0	77.8	38	
		営業用 (新税率)	6	41	3	21	3	21	3	21	2	14	2	14	2	14	5	35	4	0.0	200.0	28	
		営業用 (重課税率)	3	25	2	16	2	16	2	16	1	8	1	8	1	8	-	-	2	0.0	200.0	16	
		営業用 (75%軽課税率)	-	-	-	-	-	-	-	-	-	-	-	-	-	-	-	-	-	-	-	-	-
		営業用 (50%軽課税率)	-	-	-	-	-	-	-	-	-	-	-	-	-	-	-	-	-	-	-	-	-
		営業用 (25%軽課税率)	-	-	-	-	-	-	-	-	1	5	1	5	1	5	-	-	-	-	-	-	-
		自家用 (旧税率)	136,164	980,381	134,691	969,775	123,065	886,068	123,067	886,083	110,850	798,120	110,858	798,177	110,850	798,120	97,678	703,282	85,677	29.8	77.3	616,874	
		自家用 (新税率)	14,103	152,312	13,956	150,725	27,807	300,316	27,809	300,337	40,658	439,106	40,661	439,139	40,658	439,106	54,326	586,721	68,767	23.9	169.1	742,684	
		自家用 (重課税率)	23,723	306,027	23,269	300,170	24,766	319,481	24,735	319,082	25,699	331,517	25,680	331,272	25,699	331,517	27,617	356,259	29,570	10.3	115.1	381,453	
		自家用 (75%軽課税率)	1	3	1	3	-	-	-	-	-	-	-	-	-	-	-	-	-	-	-	-	-
	自家用 (50%軽課税率)	5,656	30,542	5,617	30,332	3,139	16,951	3,139	16,951	2,407	12,998	2,407	12,998	2,407	12,998	2,218	11,977	1,344	0.5	55.8	7,258		
	自家用 (25%軽課税率)	4,840	39,204	4,798	38,864	6,432	52,099	6,432	52,099	7,616	61,690	7,616	61,690	7,616	61,690	8,226	66,631	7,542	2.6	99.0	61,090		
	貨物	営業用 (旧税率)	841	2,523	841	2,523	738	2,214	738	2,214	640	1,920	640	1,920	640	1,920	539	1,617	519	0.2	81.1	1,557	
		営業用 (新税率)	135	513	135	513	272	1,034	272	1,034	442	1,680	442	1,680	442	1,680	544	2,067	647	0.2	146.4	2,459	
		営業用 (重課税率)	115	518	114	513	131	590	128	576	163	734	163	734	163	734	202	909	249	0.1	152.8	1,121	
		営業用 (75%軽課税率)	-	-	-	-	-	-	-	-	-	-	-	-	-	-	-	-	-	-	-	-	-
		営業用 (50%軽課税率)	-	-	-	-	-	-	-	-	-	-	-	-	-	-	-	-	-	-	-	-	-
		営業用 (25%軽課税率)	61	177	61	177	55	160	55	160	47	136	47	136	47	136	20	58	13	0.0	27.7	38	
自家用 (旧税率)		24,622	98,488	24,478	97,912	21,631	86,524	21,633	86,532	18,688	74,752	18,688	74,752	18,688	74,752	15,970	63,880	13,614	4.7	72.8	54,456		
自家用 (新税率)		3,731	18,655	3,725	18,625	6,027	30,135	6,027	30,135	8,522	42,610	8,522	42,610	8,522	42,610	10,937	54,685	12,964	4.5	152.1	64,820		
自家用 (重課税率)		11,986	71,916	11,885	71,310	11,847	71,082	11,842	71,052	12,112	72,672	12,108	72,648	12,112	72,672	12,185	73,110	12,431	4.3	102.6	74,586		
自家用 (75%軽課税率)		-	-	-	-	-	-	-	-	-	-	-	-	-	-	-	-	-	-	-	-	-	
自家用 (50%軽課税率)	-	-	-	-	-	-	-	-	-	-	-	-	-	-	-	-	-	-	-	-	-		
自家用 (25%軽課税率)	466	1,771	466	1,771	393	1,493	393	1,493	417	1,585	417	1,585	417	1,585	273	1,037	235	0.1	56.4	893			
小型特殊 自動車	農耕作業用	16,265	39,036	16,260	39,024	16,009	38,422	16,013	38,431	15,738	37,771	15,738	37,771	15,738	37,771	15,456	37,094	15,180	5.3	96.5	36,432		
	その他の他	2,103	12,408	2,103	12,408	2,188	12,909	2,188	12,909	2,322	13,700	2,321	13,694	2,322	13,700	2,379	14,036	2,468	0.8	106.3	14,561		
二輪の小型自動車		8,608	51,648	8,568	51,408	8,590	51,540	8,592	51,552	8,704	52,224	8,699	52,194	8,704	52,224	8,758	52,548	8,974	3.1	103.1	53,844		
合計		284,216	1,880,446	281,650	1,859,972	282,785	1,943,058	282,761	1,942,688	283,917	2,013,719	283,893	2,013,489	283,917	2,013,719	285,380	2,094,845	287,852	100.0	101.4	2,182,631		

(注) 1 当初は各年度4月1日現在の数値による。
2 滞納繰越分は除く。

(2) 減免台数

(単位：台)

車種	年度	平成29年度	平成30年度	令和元年度	令和2年度	令和3年度
		原動機付 自転車	50 cc 以下	28	28	26
	90 cc 以下	0	0	0	1	0
	125 cc 以下	2	5	7	7	7
軽自動車	二輪	0	0	0	0	1
	四輪	2,048	2,086	2,183	2,273	2,332
	乗用					
	貨物	204	185	197	187	186
小型特殊 自動車	農耕作業用	0	0	0	0	0
	その他の他	0	0	0	0	0
二輪の小型自動車		3	1	1	1	0
合計		2,285	2,305	2,414	2,496	2,552

(3) 環境性能割 (令和元年10月～)

(単位：台・千円)

年度	課税台数	当初調定額	決算調定額
令和元年度	976	10,376	17,947
令和2年度	3,596	58,213	64,669

4 市たばこ税

(単位：千本・千円)

区 分 \ 年 度	平成28年度	平成29年度	平成30年度	令和元年度	令和2年度
売 渡 し 本 数	1,077,394	1,007,671	943,508	904,454	810,211
うち旧三級品	43,916	35,084	27,391	14,517	0
課 税 免 除 本 数	3,920	3,668	3,583	3,057	1
うち旧三級品	0	0	0	0	0
返 還 控 除 本 数	4,652	4,884	4,549	4,828	5,383
うち旧三級品	30	58	79	257	0
調 定 額	5,519,794	5,189,304	5,049,099	5,079,792	4,726,867

(注) 滞納繰越分は除く。

5 鉱 産 税

(単位：法人・千円)

区 分 \ 年 度	平成28年度	平成29年度	平成30年度	令和元年度	令和2年度
納 税 義 務 者 数	5	5	5	5	5
課 税 標 準 額	11,009,255	7,994,131	6,876,319	7,958,504	7,259,824
調 定 額	110,090	79,938	68,761	79,582	72,596

(注) 滞納繰越分は除く。

6 入 湯 税

(単位：人・千円)

区 分 \ 年 度	平成28年度	平成29年度	平成30年度	令和元年度	令和2年度
入 湯 客	163,621	164,948	156,201	157,076	84,315
調 定 額	24,543	24,742	23,430	23,561	12,647

(注) 滞納繰越分は除く。

7 事業所税

(1) 調定額

(単位：人・千円)

区分	平成29年度		平成30年度		令和元年度		令和2年度	
	納税義務者	調定額	納税義務者	調定額	納税義務者	調定額	納税義務者	調定額
資産割	1,450	3,948,713	1,470	3,982,377	1,459	4,000,009	1,484	4,047,093
従業者割	288	605,124	300	609,725	307	637,167	306	635,392
合計	(1,491) 1,738	4,553,837	(1,507) 1,770	4,592,102	(1,497) 1,766	4,637,176	(1,523) 1,790	4,682,485

(注) 1 滞納繰越分は除く。() 中は実人員を示す。

(2) 令和2年度課税状況

区分	納税義務者	事業所床面積 又は給与総額	非課税分	特例控除分	課税標準 (減免額)	調定額
資産割	人 1,484	m ² 9,096,677	m ² 1,665,866	m ² 601,836	m ² 6,828,975 (55,783千円)	千円 4,047,093
従業者割	人 306	千円 300,464,094	千円 36,898,904	千円 7,645,788	千円 255,919,402 (3,214千円)	千円 635,392
合計	人 (1,523) 1,790					千円 4,682,485

(注) 滞納繰越分は除く。() 中は実人員を示す。

8 公簿・公図閲覧数

(単位：件)

年度	平成28年度	平成29年度	平成30年度	令和元年度	令和2年度
件数	17,026	16,047	16,691	18,925	18,558

9 評価額等通知書申請件数（土地・家屋）

(単位：件)

区分 \ 年度	平成28年度	平成29年度	平成30年度	令和元年度	令和2年度
交付件数	3,603	3,630	3,617	6,407	6,725

10 証 明

(単位：件)

種別 \ 年度	平成28年度	平成29年度	平成30年度	令和元年度	令和2年度	
市民 税 関 係	課税・所得証明	125,463	123,553	100,546	78,274	68,945
	営業(所在地)証明	1,471	1,561	1,478	1,219	1,029
	小計	126,934	125,114	102,024	79,493	69,974
資 産 税 関 係	評価証明	11,890	11,679	11,753	11,239	11,521
	公課証明	3,576	3,383	3,855	4,069	3,965
	資産証明	55	75	84	42	62
	住宅用家屋証明	3,191	3,277	3,422	3,728	3,378
	その他の証明	1,861	2,026	2,412	1,937	1,896
	小計	20,573	20,440	21,526	21,015	20,822
納 税 関 係	納税証明	11,423	8,206	11,567	9,116	12,568
	軽自動車税(車検用) 納税証明	22,812	22,620	21,896	21,021	19,953
	小計	34,235	30,826	33,463	30,137	32,521
合計	181,742	176,380	157,013	130,645	123,317	

(注) 手数料は1件につき300円 ただし、住宅用家屋証明は1件につき1,300円