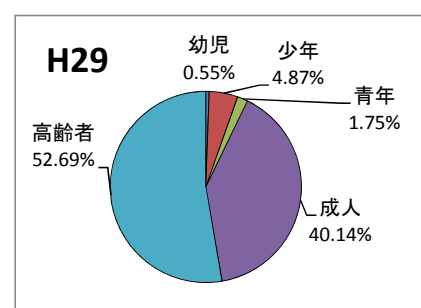
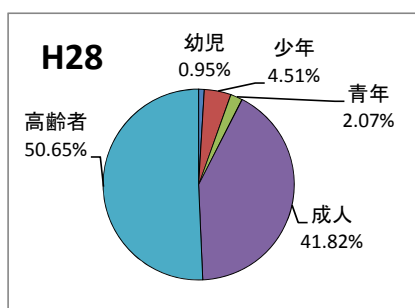
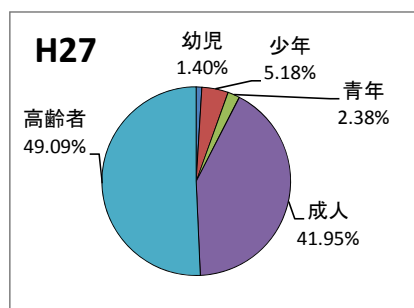
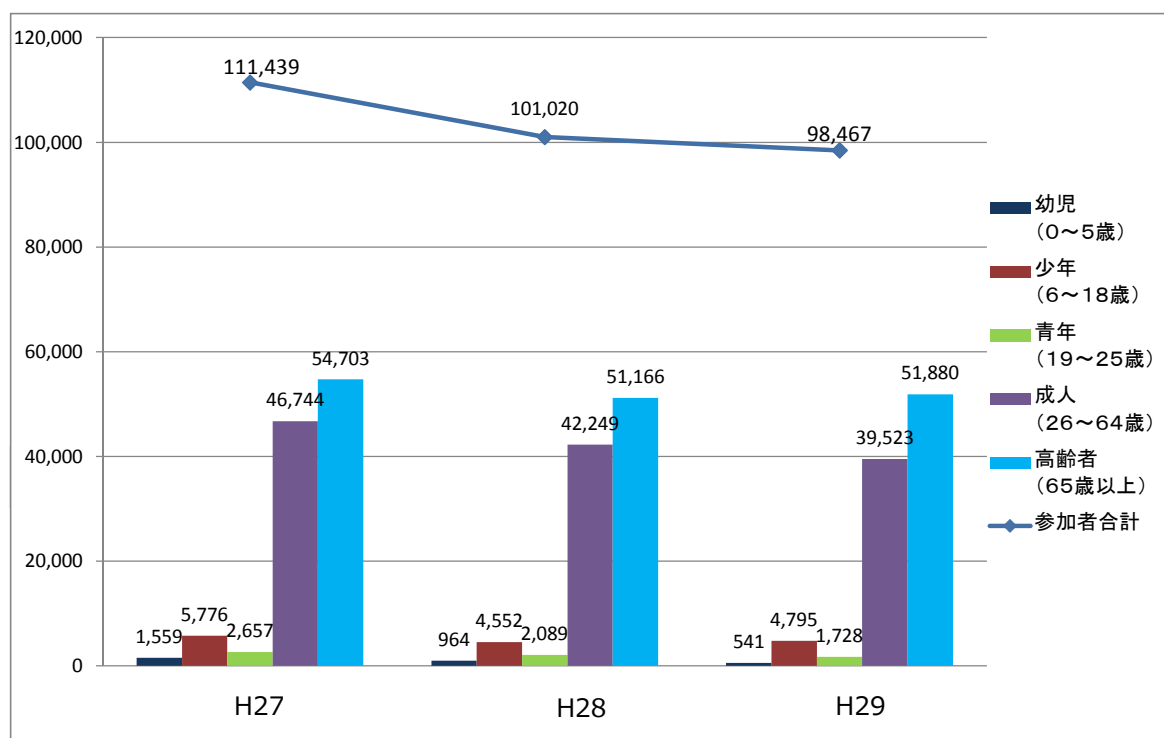


# 利用者の状況（中央公民館）

## ○年代別利用者数（貸館）

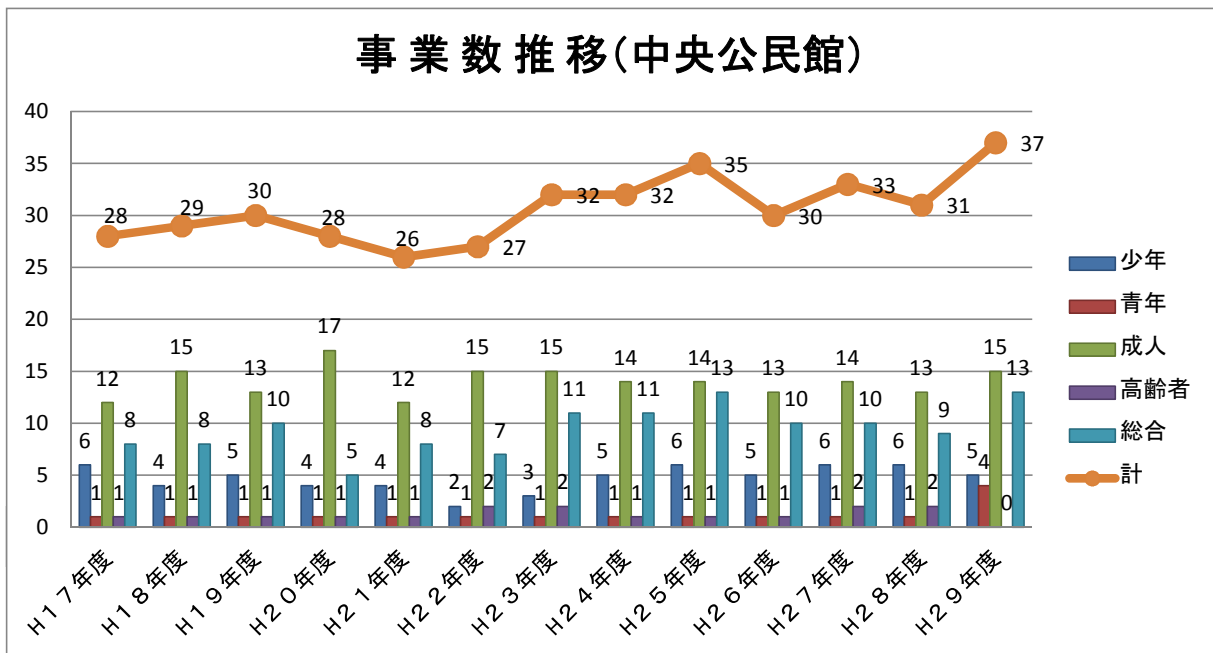
	参加者合計	幼児 (0～5歳)	少年 (6～18歳)	青年 (19～25歳)	成人 (26～64歳)	高齢者 (65歳以上)
H27	111,439	1,559	5,776	2,657	46,744	54,703
	年代別割合⇒	1.40%	5.18%	2.38%	41.95%	49.09%
H28	101,020	964	4,552	2,089	42,249	51,166
	年代別割合⇒	0.95%	4.51%	2.07%	41.82%	50.65%
H29	98,467	541	4,795	1,728	39,523	51,880
	年代別割合⇒	0.55%	4.87%	1.75%	40.14%	52.69%



【中央公民館事業数推移】

	少年	青年	成人	高齢者	総合	計
H25年度	6	1	14	1	13	35
H26年度	5	1	13	1	10	30
H27年度	6	1	14	2	10	33
H28年度	6	1	13	2	9	31
H29年度	5	4	15	0	13	37

	少年	青年	成人	高齢者	総合
H25年度	17.1%	2.9%	40.0%	2.9%	37.1%
H26年度	16.7%	3.3%	43.3%	3.3%	33.3%
H27年度	18.2%	3.0%	42.4%	6.1%	30.3%
H28年度	19.4%	3.2%	41.9%	6.5%	29.0%
H29年度	13.5%	10.8%	40.5%	0.0%	35.1%



対象者内訳

