

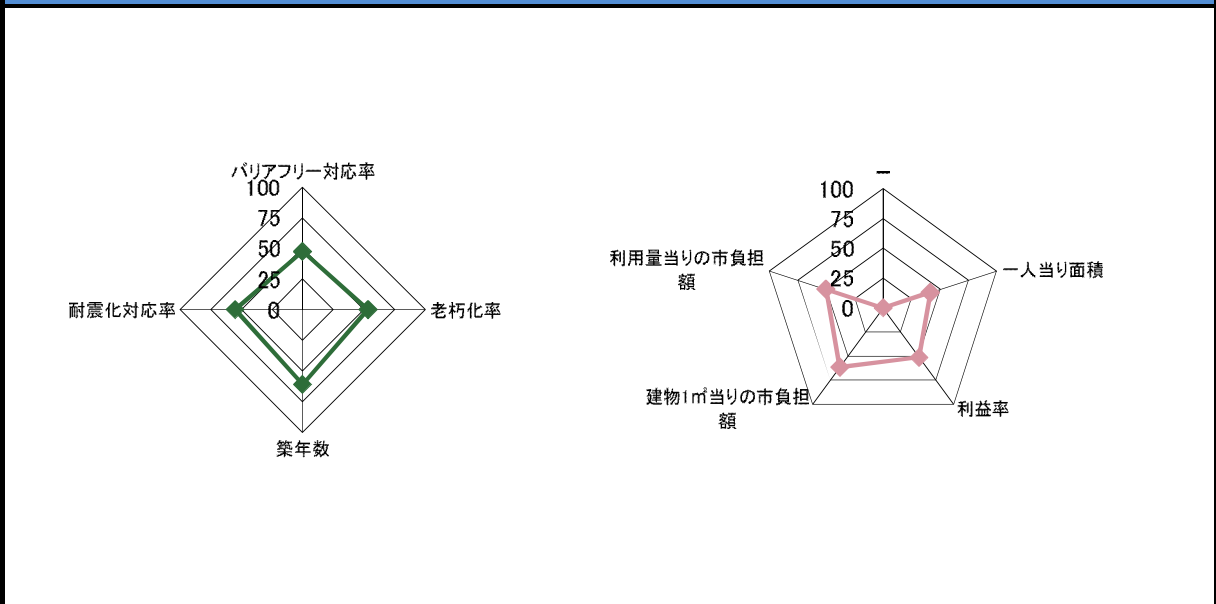
1. 基本情報											
施設名称	岩室保育園				外観						
事業所用途	子育て支援施設										
所在地	西蒲区橋本箕越 101-1										
事業所名	岩室保育園										
複合施設の有無	無				内部						
開設年月日	昭和50年4月1日										
利用対象者	満6か月以上の未就学児										
開館時間	7:30～19:00										
休館日	日曜・祝日										
設置目的	保育に欠ける乳幼児を入所させ保育する										
①土地情報											
敷地面積	4,790.36		m <sup>2</sup>	利用者駐車可能台数	23		台				
標高	7.90		m	駐車場の満車頻度	年に1回以上満車になる						
②建物情報											
建築面積(1階床面積)	1,285.37		m <sup>2</sup>	階数	地上1階						
延床面積	1,285.37		m <sup>2</sup>	構造	木造						
③危機管理・防災情報											
避難所指定	○			防災備蓄用品の有無	○						
津波避難ビル指定	-			自家発電設備の有無	-						
④バリアフリー、環境対応											
出入口の段差	○			オストメイト対応トイレ	×						
障がい者用エレベーター	-			再生可能エネルギー設備	-						
2. 施設維持管理情報											
品質情報	(区分・単位)	平成24年度	前年比%	平成23年度	平成22年度	(区分・単位)	平成24年度	前年比%	平成23年度	平成22年度	
	バリアフリー対応率(%)	42.9	-	-	-	開館日数(日)	293	99.3	295	294	
	老朽化率(%)	50.9	-	-	-	園児数(人)	118	99.2	119	126	
	築年数(年)	12.5	-	-	-	園児1人当り面積(m <sup>2</sup> )	10.9	100.9	10.8	10.2	
職員数(人)	耐震化対応率(%)	97.8	-	-	-			-			
	正職員	10	100.0	10	11			-			
	非常勤職員	0	-	0	0			-			
収入(千円)	臨時職員	22	157.1	14	15			-			
	市の収入計①	29,642	104.4	28,392	29,656	支出(千円)	指定管理料以外の市の支出計	139,280	110.7	125,803	136,278
							指定管理料	0	-	0	0
単年度市負担額(千円)②-①	109,638	112.6	97,411	106,622	減価償却費を含めた単年度市負担額(千円)	128,414	-	-	-	-	
							市の支出計②	139,280	110.7	125,803	136,278

3. 位置情報

交通アクセス	最寄駅		近隣類似施設の名称 (半径1,000m以内)	国・県・自治体所有	民間所有
	最寄駅からの所要時間				
	最寄バス停	岩室温泉病院前			
	最寄バス停からの所要時間	5分			

案内図

4. 施設維持管理情報分析



5. 備考

1. 基本情報											
施設名称	和納第二保育園				外観						
事業所用途	子育て支援施設										
所在地	西蒲区和納三田 1966-7										
事業所名	和納第二保育園										
複合施設の有無	無				内部						
開設年月日	昭和54年4月1日										
利用対象者	満10か月以上の未就学児										
開館時間	7:30～18:30										
休館日	日曜・祝日										
設置目的	保育に欠ける乳幼児を入所させ保育する										
①土地情報											
敷地面積	1,928.88	m <sup>2</sup>	利用者駐車可能台数	0 台							
標高	4.70	m	駐車場の満車頻度	満車になることはない							
②建物情報											
建築面積(1階床面積)	485.50	m <sup>2</sup>	階数	地上1階							
延床面積	485.50	m <sup>2</sup>	構造	木造							
③危機管理・防災情報											
避難所指定	○			防災備蓄用品の有無	○						
津波避難ビル指定	-			自家発電設備の有無	-						
④バリアフリー、環境対応											
出入口の段差	○			オストメイト対応トイレ	×						
障がい者用エレベーター	-			再生可能エネルギー設備	-						
2. 施設維持管理情報											
品質情報	(区分・単位)	平成24年度	前年比%	平成23年度	平成22年度	(区分・単位)	平成24年度	前年比%	平成23年度	平成22年度	
	バリアフリー対応率(%)	33.3	-	-	-	開館日数(日)	293	99.3	295	294	
	老朽化率(%)	100.0	-	-	-	園児数(人)	53	101.9	52	52	
	築年数(年)	34.0	-	-	-	園児1人当り面積(m <sup>2</sup> )	9.2	98.9	9.3	9.3	
	耐震化対応率(%)	0.0	-	-	-			-			
職員数(人)	正職員	7	100.0	7	8	利用情報		-			
	非常勤職員	0	-	0	0			-			
	臨時職員	8	133.3	6	5			-			
収入(千円)	市の収入計①					支出(千円)	指定管理料以外の市の支出計	79,017	104.5	75,596	81,499
							指定管理料	0	-	0	0
							市の支出計②	79,017	104.5	75,596	81,499
単年度市負担額(千円)②-①	65,668	103.4	63,505	71,055	減価償却費を含めた単年度市負担額(千円)	65,668	-	-	-		

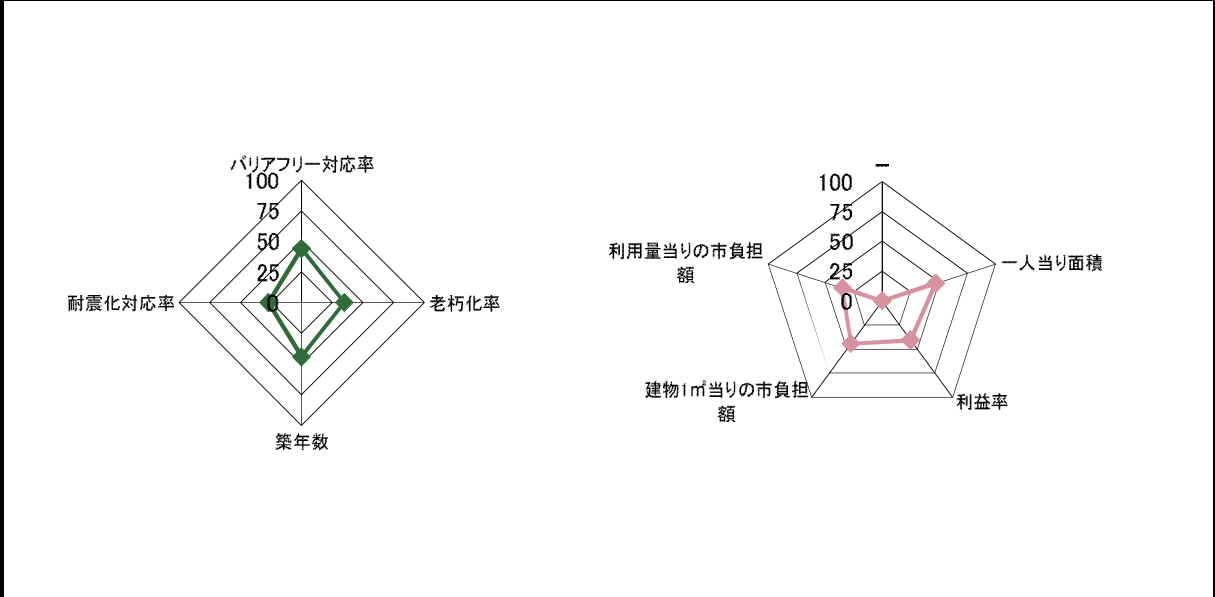
3. 位置情報

交通アクセス	最寄駅	岩室駅	近隣類似施設の名称 (半径1,000m以内)	国・県・自治体所有	民間所有
	最寄駅からの所要時間	15分		和納保育園	天理教岩室分会(認可外)
	最寄バス停	岩室駅			
	最寄バス停からの所要時間	15分			

案内図

100m  
1/10,000

4. 施設維持管理情報分析



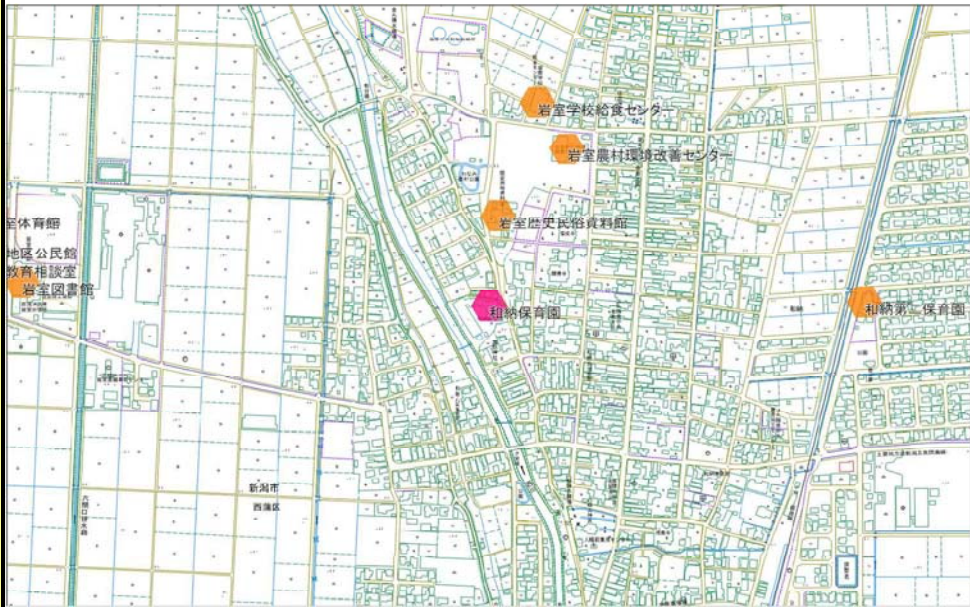
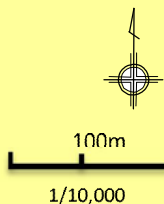
5. 備考

1. 基本情報												
施設名称	和納保育園				外観							
事業所用途	子育て支援施設											
所在地	西蒲区和納川原 6125											
事業所名	和納保育園											
複合施設の有無	無				内部							
開設年月日	昭和42年4月1日											
利用対象者	満6か月以上の未就学児											
開館時間	7:30～19:00											
休館日	日曜・休日											
設置目的	保育に欠ける乳幼児を入所させ保育する											
①土地情報												
敷地面積	1,998.00		m <sup>2</sup>	利用者駐車可能台数	6		台					
標高	8.30		m	駐車場の満車頻度	週に1回以上満車になる							
②建物情報												
建築面積(1階床面積)	1,011.80		m <sup>2</sup>	階数	地上1階							
延床面積	1,011.80		m <sup>2</sup>	構造	鉄筋コンクリート							
③危機管理・防災情報												
避難所指定	○			防災備蓄用品の有無	—							
津波避難ビル指定	—			自家発電設備の有無	—							
④バリアフリー、環境対応												
出入口の段差	×			オストメイト対応トイレ	×							
障がい者用エレベーター	—			再生可能エネルギー設備	—							
2. 施設維持管理情報												
品質情報	(区分・単位)	平成24年度	前年比%	平成23年度	平成22年度	(区分・単位)	平成24年度	前年比%	平成23年度	平成22年度		
	バリアフリー対応率(%)	14.3	—	—	—	開館日数(日)	293	99.3	295	294		
	老朽化率(%)	55.0	—	—	—	園児数(人)	80	90.9	88	94		
	築年数(年)	26.0	—	—	—	園児1人当り面積(m <sup>2</sup> )	12.6	109.6	11.5	10.8		
	耐震化対応率(%)	100.0	—	—	—			—				
職員数(人)	正職員	7	87.5	8	8			—				
	非常勤職員	0	—	0	0			—				
	臨時職員	11	110.0	10	10			—				
収入(千円)	市の収入計①					支出(千円)	指定管理料以外の市の支出計	91,707	94.3	97,227	97,957	
			20,270	94.4	21,466		21,439	指定管理料	0	—	0	0
								市の支出計②	91,707	94.3	97,227	97,957
単年度市負担額(千円)②-①	71,437	94.3	75,761	76,518	減価償却費を含めた単年度市負担額(千円)	78,610	—	—	—			

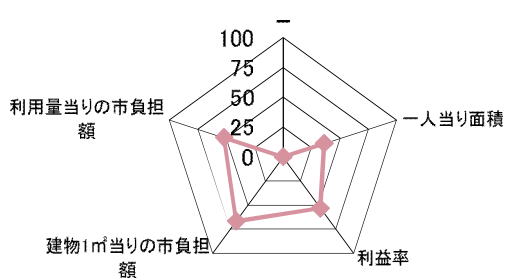
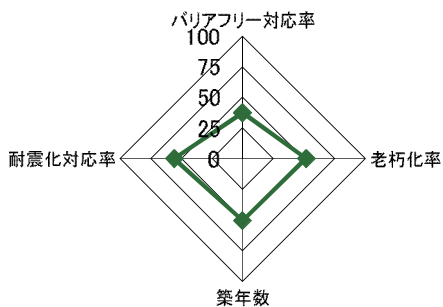
3. 位置情報

交通アクセス	最寄駅	岩室駅	近隣類似施設の名称 (半径1,000m以内)	国・県・自治体所有	民間所有
	最寄駅からの所要時間	20分		和納第二保育園	天理教岩室分教会(認可外)
	最寄バス停	和納農協前			
	最寄バス停からの所要時間	5分			

案内図



4. 施設維持管理情報分析



5. 備考

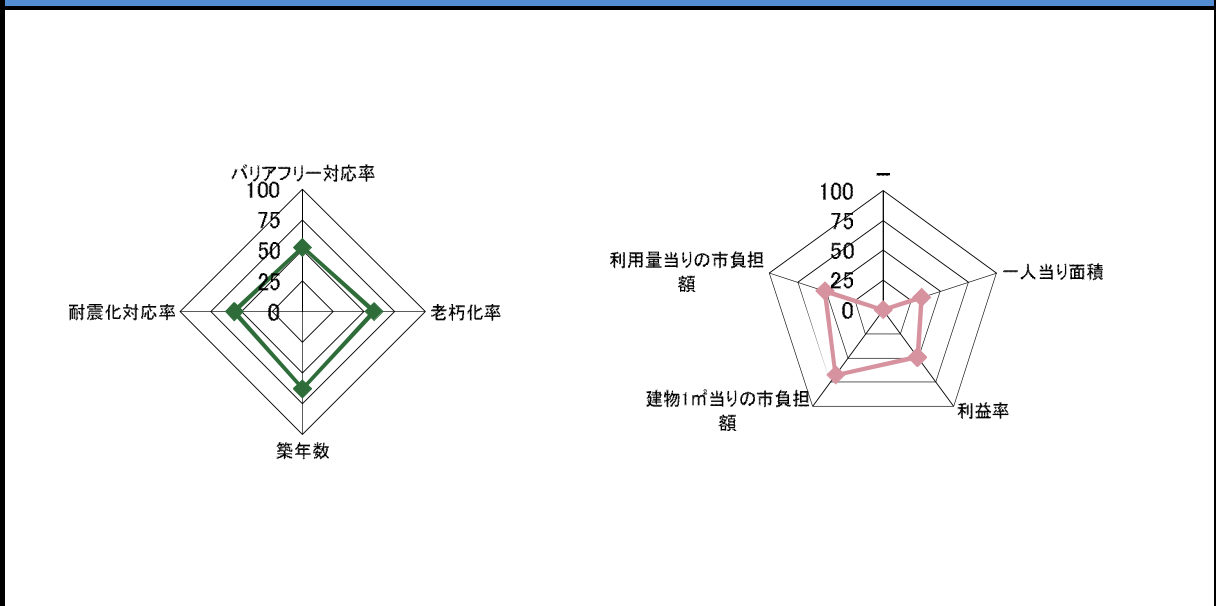
1. 基本情報											
施設名称	なかのくち保育園				外観						
事業所用途	子育て支援施設										
所在地	西蒲区三ツ門字土居内 60-1										
事業所名	なかのくち保育園				内部						
複合施設の有無	無										
開設年月日	平成15年4月1日										
利用対象者	満3か月以上の未就学児										
開館時間	7:30～18:30										
休館日	日曜, 祭日										
設置目的	保育に欠ける乳幼児を入所させ保育する										
①土地情報											
敷地面積	4,876.00		m <sup>2</sup>	利用者駐車可能台数	40		台				
標高	4.20		m	駐車場の満車頻度	月に1回以上満車になる						
②建物情報											
建築面積(1階床面積)	1,498.49		m <sup>2</sup>	階数	地上1階						
延床面積	1,498.49		m <sup>2</sup>	構造	木造						
③危機管理・防災情報											
避難所指定	○			防災備蓄用品の有無	○						
津波避難ビル指定	-			自家発電設備の有無	○						
④バリアフリー、環境対応											
出入口の段差	○			オストメイト対応トイレ	×						
障がい者用エレベーター	-			再生可能エネルギー設備	-						
2. 施設維持管理情報											
品質情報	(区分・単位)	平成24年度	前年比%	平成23年度	平成22年度	(区分・単位)	平成24年度	前年比%	平成23年度	平成22年度	
	バリアフリー対応率(%)	57.1	-	-	-		開館日数(日)	293	99.3	295	294
職員数(人)	老朽化率(%)	37.8	-	-	-	利用情報	園児数(人)	112	110.9	101	94
	築年数(年)	10.0	-	-	-		園児1人当り面積(m <sup>2</sup> )	13.4	90.5	14.8	15.9
	耐震化対応率(%)	100.0	-	-	-				-		
	正職員	8	100.0	8	10				-		
収入(千円)	非常勤職員	0	-	0	0	支出(千円)	指定管理料以外の市の支出計	127,825	115.8	110,384	124,618
	臨時職員	25	156.3	16	16		指定管理料	0	-	0	0
	市の収入計①	26,115	122.8	21,265	19,718		市の支出計②	127,825	115.8	110,384	124,618
単年度市負担額(千円)②-①	101,710	114.1	89,119	104,900	減価償却費を含めた単年度市負担額(千円)	120,168	-	-	-	-	

3. 位置情報

交通アクセス	最寄駅		近隣類似施設の名称 (半径1,000m以内)	国・県・自治体所有	民間所有
	最寄駅からの所要時間				
	最寄バス停	中之口出張所前			
	最寄バス停からの所要時間	5分			

案内図

4. 施設維持管理情報分析



5. 備考



1. 基本情報											
施設名称	巻保育園				外観						
事業所用途	子育て支援施設										
所在地	西蒲区巻(甲)中江 甲2644										
事業所名	巻保育園										
複合施設の有無	無				内部						
開設年月日	昭和25年4月1日										
利用対象者	6か月以上の未就学児										
開館時間	7:30~19:00										
休館日	日曜, 休日										
設置目的	保育に欠ける乳幼児を入所させ保育する										
①土地情報											
敷地面積	1,939.02 m <sup>2</sup>		利用者駐車可能台数	23 台							
標高	4.10 m		駐車場の満車頻度	年に1回以上満車になる							
②建物情報											
建築面積(1階床面積)	357.06 m <sup>2</sup>		階数	地上2階							
延床面積	962.92 m <sup>2</sup>		構造	鉄筋コンクリート							
③危機管理・防災情報											
避難所指定	○		防災備蓄用品の有無	○							
津波避難ビル指定	-		自家発電設備の有無	-							
④バリアフリー、環境対応											
出入口の段差	×		オストメイト対応トイレ	×							
障がい者用エレベーター	-		再生可能エネルギー設備	-							
2. 施設維持管理情報											
品質情報	(区分・単位)	平成24年度	前年比%	平成23年度	平成22年度	利用情報	(区分・単位)	平成24年度	前年比%	平成23年度	平成22年度
	バリアフリー対応率(%)	25.0	-	-	-		開館日数(日)	293	99.3	295	294
職員数(人)	老朽化率(%)	60.0	-	-	-	園児数(人)	99	111.2	89	99	
	正職員	8	100.0	8	8	園児1人当り面積(m <sup>2</sup> )	9.7	89.8	10.8	9.7	
	非常勤職員	0	-	0	0			-			
	臨時職員	21	210.0	10	14			-			
収入(千円)	市の収入計①	22,303	113.5	19,655	22,739	支出(千円)	指定管理料以外の市の支出計	118,345	121.5	97,389	106,011
							指定管理料	0	-	0	0
							市の支出計②	118,345	121.5	97,389	106,011
単年度市負担額(千円)②-①	96,042	123.6	77,734	83,272	減価償却費を含めた単年度市負担額(千円)	102,097	-	-	-	-	

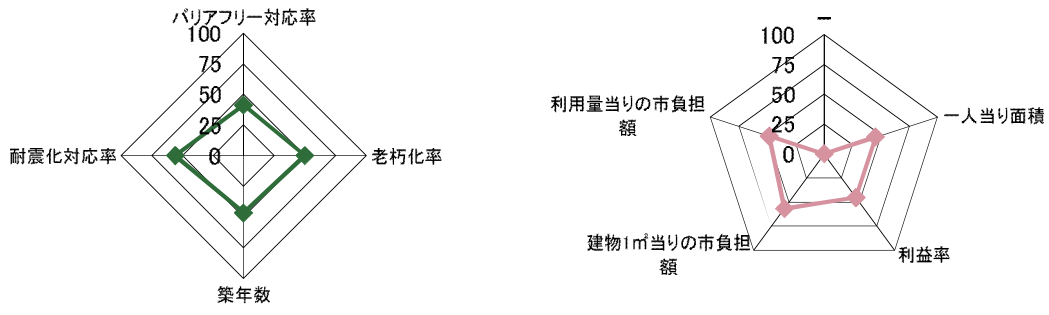
3. 位置情報

交通アクセス	最寄駅	巻駅	近隣類似施設の名称 (半径1,000m以内)	国・県・自治体所有	民間所有
	最寄駅からの所要時間	5分		すわ保育園	ひのまる幼稚園
	最寄バス停	巻駅前			めぐみ保育園
	最寄バス停からの所要時間	5分			

案内図

100m  
1/10,000

4. 施設維持管理情報分析



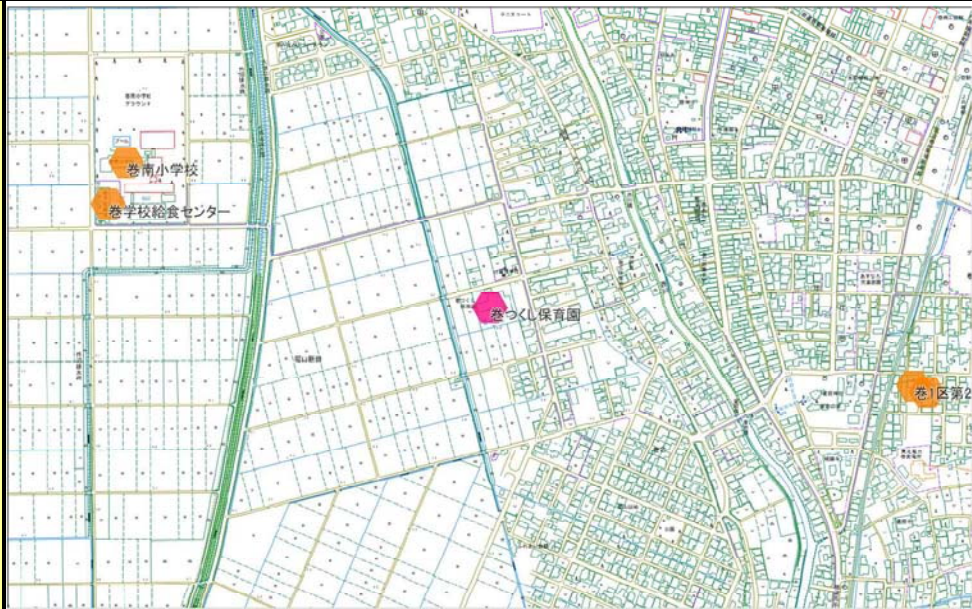
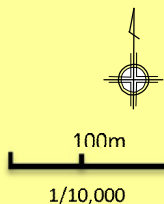
5. 備考

1. 基本情報											
施設名称	巻つきし保育園				外観						
事業所用途	子育て支援施設										
所在地	西蒲区堀山新田内沼 256										
事業所名	巻つきし保育園				内部						
複合施設の有無	無										
開設年月日	平成8年4月1日										
利用対象者	満1歳以上の未就学児										
開館時間	7:30～19:00										
休館日	日曜, 祝日										
設置目的	保育に欠ける乳幼児を入所させ保育する										
①土地情報											
敷地面積	3,063.00		m <sup>2</sup>	利用者駐車可能台数	14		台				
標高	5.30		m	駐車場の満車頻度	週に1回以上満車になる						
②建物情報											
建築面積(1階床面積)	812.85		m <sup>2</sup>	階数	地上1階						
延床面積	812.85		m <sup>2</sup>	構造	鉄筋コンクリート						
③危機管理・防災情報											
避難所指定	○			防災備蓄用品の有無	○						
津波避難ビル指定	-			自家発電設備の有無	-						
④バリアフリー、環境対応											
出入口の段差	×			オストメイト対応トイレ	×						
障がい者用エレベーター	-			再生可能エネルギー設備	-						
2. 施設維持管理情報											
品質情報	(区分・単位)	平成24年度	前年比%	平成23年度	平成22年度	利用情報	(区分・単位)	平成24年度	前年比%	平成23年度	平成22年度
	バリアフリー対応率(%)	14.3	-	-	-		開館日数(日)	293	99.3	295	294
職員数(人)	老朽化率(%)	32.5	-	-	-	園児数(人)	109	106.9	102	105	
	正職員	8	100.0	8	8	園児1人当り面積(m <sup>2</sup> )	7.5	93.8	8	7.7	
	非常勤職員	0	-	0	0			-			
収入(千円)	耐震化対応率(%)	100.0	-	-	-			-			
	臨時職員	14	100.0	14	14	支出(千円)		-			
	市の収入計①	23,431	109.6	21,374	23,946	指定管理料以外の市の支出計	107,504	102.6	104,802	107,096	
単年度市負担額(千円)②-①						指定管理料	0	-	0	0	
		84,073	100.8	83,428	83,150	市の支出計②	107,504	102.6	104,802	107,096	
						減価償却費を含めた単年度市負担額(千円)	89,899	-	-	-	

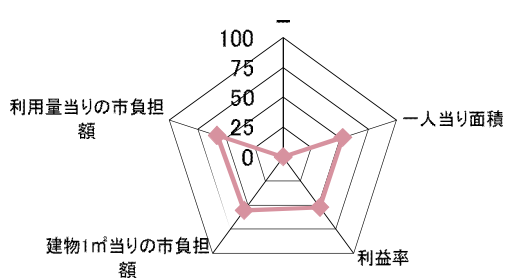
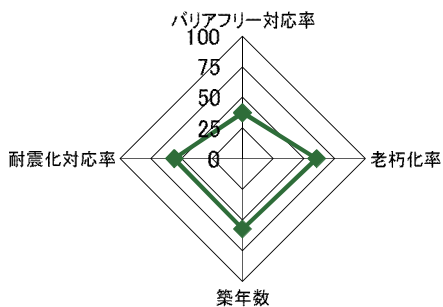
3. 位置情報

交通アクセス	最寄駅	巻駅	近隣類似施設の名称 (半径1,000m以内)	国・県・自治体所有	民間所有
	最寄駅からの所要時間	20分			めぐみ保育園
	最寄バス停	愛宕神社前			
	最寄バス停からの所要時間	5分			

案内図



4. 施設維持管理情報分析



5. 備考

1. 基本情報											
施設名称	すわ保育園				外観						
事業所用途	子育て支援施設										
所在地	西蒲区巻(甲)横江 甲763-1										
事業所名	すわ保育園										
複合施設の有無	無				内部						
開設年月日	昭和52年4月1日										
利用対象者	満3か月以上の未就学児										
開館時間	7:30～19:00										
休館日	日曜, 祝日										
設置目的	保育に欠ける乳幼児を入所させ保育する										
①土地情報											
敷地面積	1,802.09		m <sup>2</sup>	利用者駐車可能台数	5		台				
標高	5.20		m	駐車場の満車頻度	週に1回以上満車になる						
②建物情報											
建築面積(1階床面積)	613.14		m <sup>2</sup>	階数	地上1階						
延床面積	613.14		m <sup>2</sup>	構造	木造						
③危機管理・防災情報											
避難所指定	—			防災備蓄用品の有無	○						
津波避難ビル指定	—			自家発電設備の有無	—						
④バリアフリー、環境対応											
出入口の段差	×			オストメイト対応トイレ	×						
障がい者用エレベーター	×			再生可能エネルギー設備	—						
2. 施設維持管理情報											
品質情報	(区分・単位)	平成24年度	前年比%	平成23年度	平成22年度	利用情報	(区分・単位)	平成24年度	前年比%	平成23年度	平成22年度
	バリアフリー対応率(%)	12.5	—	—	—		開館日数(日)	293	99.3	295	294
職員数(人)	正職員	8	100.0	8	8	園児数(人)	88	97.8	90	90	
	非常勤職員	0	—	0	0	園児1人当り面積(m <sup>2</sup> )	7	102.9	6.8	6.8	
	臨時職員	19	126.7	15	15			—			
収入(千円)	市の収入計①					支出(千円)	指定管理料以外の市の支出計	112,817	105.9	106,546	106,210
							指定管理料	0	—	0	0
							市の支出計②	112,817	105.9	106,546	106,210
単年度市負担額(千円)②-①	96,091	107.1	89,702	88,832	減価償却費を含めた単年度市負担額(千円)	96,259	—	—	—		

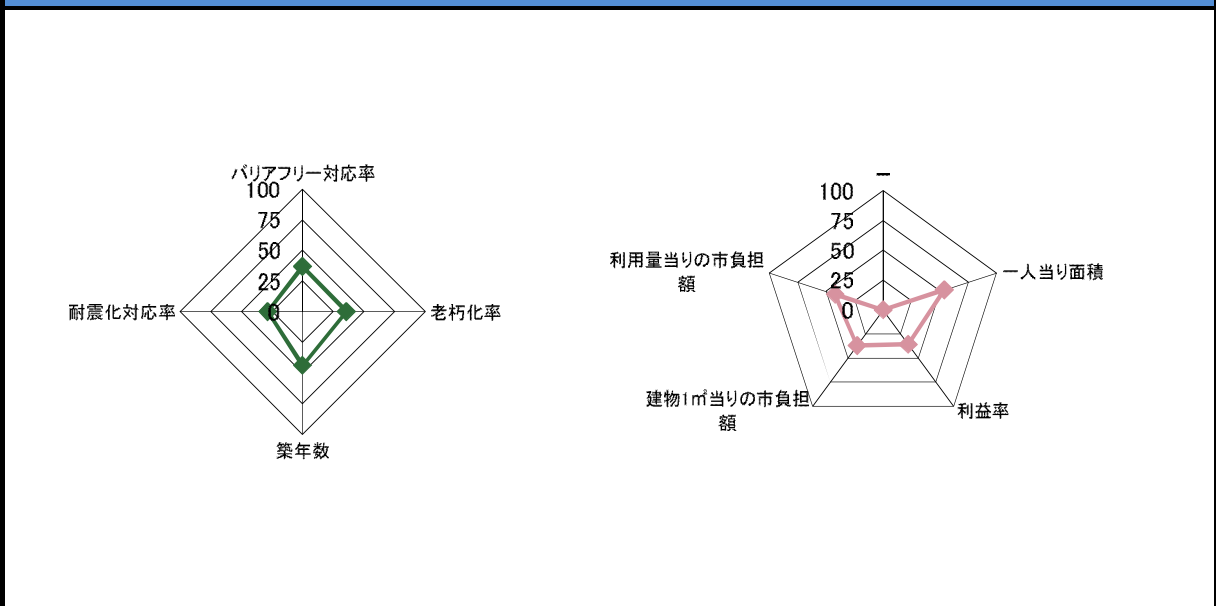
3. 位置情報

交通アクセス	最寄駅	巻駅	近隣類似施設の名称 (半径1,000m以内)	国・県・自治体所有	民間所有
	最寄駅からの所要時間	10分		巻保育園	ひのまる幼稚園
	最寄バス停	巻下町			風の子保育園
	最寄バス停からの所要時間	3分			めぐみ保育園

案内図

Map showing the location of the facility (巻保育園) in relation to surrounding landmarks and infrastructure. The map includes a scale bar (100m) and a scale of 1/10,000. Key locations marked include Maki Station (巻駅), Maki Junior High School (巻中学校), Maki Elementary School (巻小学校), Maki Library (巻図書館), and various residential areas (巻12区住宅, 巻13区住宅).

4. 施設維持管理情報分析



5. 備考

1. 基本情報											
施設名称	漆山東保育園				外観						
事業所用途	子育て支援施設										
所在地	西蒲区漆山四十歩割 3304-4										
事業所名	漆山東保育園										
複合施設の有無	無				内部						
開設年月日	昭和37年4月1日										
利用対象者	満6か月以上の未就学児										
開館時間	7:30～19:00										
休館日	日曜・祝日										
設置目的	保育に欠ける乳幼児を入所させ保育する										
①土地情報											
敷地面積	2,836.58	m <sup>2</sup>	利用者駐車可能台数	6 台							
標高	3.30	m	駐車場の満車頻度	年に1回以上満車になる							
②建物情報											
建築面積(1階床面積)	662.63	m <sup>2</sup>	階数	地上1階							
延床面積	662.63	m <sup>2</sup>	構造	鉄筋コンクリート							
③危機管理・防災情報											
避難所指定	○			防災備蓄用品の有無	○						
津波避難ビル指定	-			自家発電設備の有無	-						
④バリアフリー、環境対応											
出入口の段差	×			オストメイト対応トイレ	×						
障がい者用エレベーター	-			再生可能エネルギー設備	-						
2. 施設維持管理情報											
品質情報	(区分・単位)	平成24年度	前年比%	平成23年度	平成22年度	(区分・単位)	平成24年度	前年比%	平成23年度	平成22年度	
	バリアフリー対応率(%)	0.0	-	-	-	開館日数(日)	293	99.3	295	294	
	老朽化率(%)	44.0	-	-	-	園児数(人)	61	101.7	60	50	
	築年数(年)	23.0	-	-	-	園児1人当り面積(m <sup>2</sup> )	10.9	99.1	11	13.3	
	耐震化対応率(%)	100.0	-	-	-			-			
職員数(人)	正職員	7	100.0	7	6			-			
	非常勤職員	0	-	0	0			-			
	臨時職員	12	120.0	10	8			-			
収入(千円)	市の収入計①	13,173	114.7	11,489	9,760	支出(千円)	指定管理料以外の市の支出計	87,599	104.0	84,241	70,777
							指定管理料	0	-	0	0
							市の支出計②	87,599	104.0	84,241	70,777
単年度市負担額(千円)②-①	74,426	102.3	72,752	61,017	減価償却費を含めた単年度市負担額(千円)	78,335	-	-	-	-	

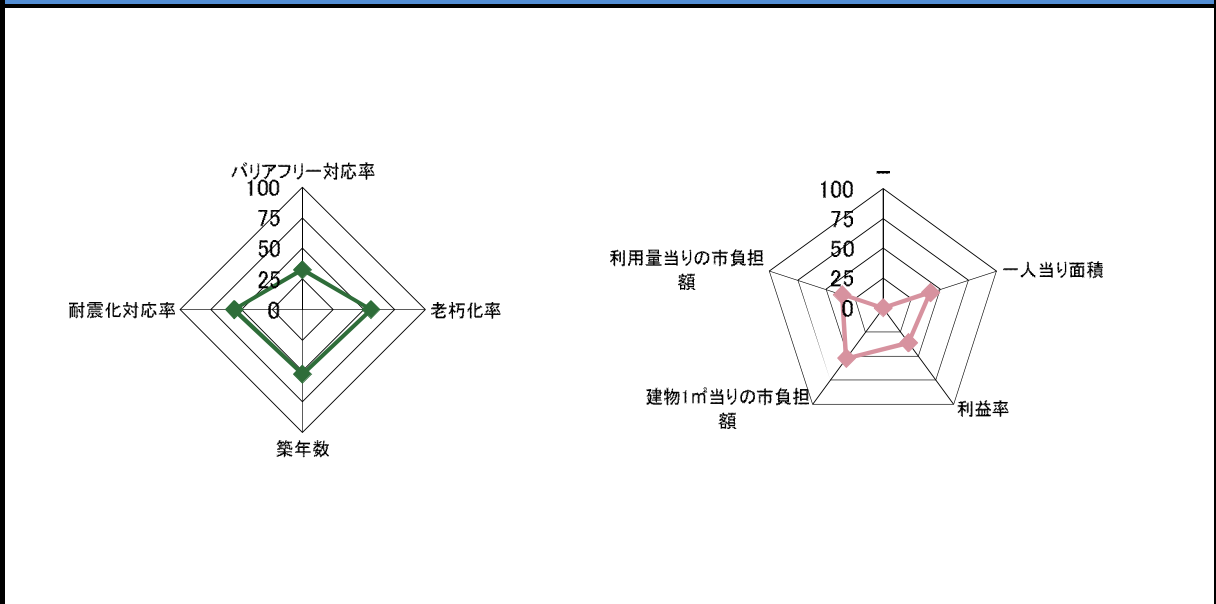
3. 位置情報

交通アクセス	最寄駅		近隣類似施設の名称 (半径1,000m以内)	国・県・自治体所有	民間所有
	最寄駅からの所要時間				
	最寄バス停	漆山企業団地			
	最寄バス停からの所要時間	5 分			

案内図

100m  
1/10,000

4. 施設維持管理情報分析



5. 備考



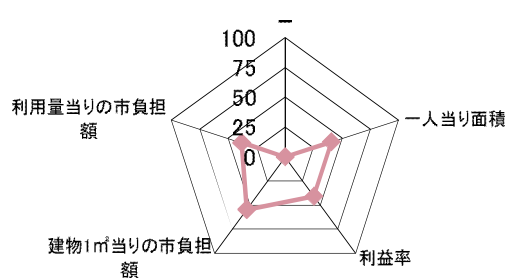
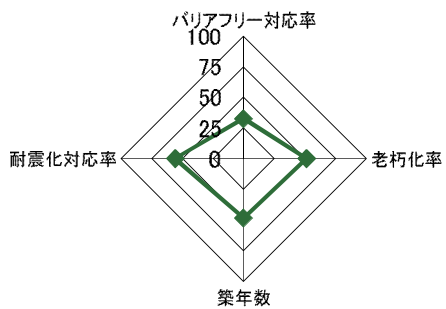
1. 基本情報											
施設名称	漆山西保育園				外観						
事業所用途	子育て支援施設										
所在地	西蒲区並岡本途 10-2										
事業所名	漆山西保育園										
複合施設の有無	無				内部						
開設年月日	昭和59年4月1日										
利用対象者	満1歳以上の未就学児										
開館時間	7:30～18:30										
休館日	日曜・祝日										
設置目的	保育に欠ける乳幼児を入所させ保育する										
①土地情報											
敷地面積	3,304.63	m <sup>2</sup>	利用者駐車可能台数	20 台							
標高	4.40	m	駐車場の満車頻度	年に1回以上満車になる							
②建物情報											
建築面積(1階床面積)	657.72	m <sup>2</sup>	階数	地上1階							
延床面積	657.72	m <sup>2</sup>	構造	鉄筋コンクリート							
③危機管理・防災情報											
避難所指定	○			防災備蓄用品の有無	○						
津波避難ビル指定	-			自家発電設備の有無	-						
④バリアフリー、環境対応											
出入口の段差	×			オストメイト対応トイレ	×						
障がい者用エレベーター	-			再生可能エネルギー設備	-						
2. 施設維持管理情報											
品質情報	(区分・単位)	平成24年度	前年比%	平成23年度	平成22年度	(区分・単位)	平成24年度	前年比%	平成23年度	平成22年度	
	バリアフリー対応率(%)	0.0	-	-	-	開館日数(日)	293	99.3	295	294	
	老朽化率(%)	56.3	-	-	-	園児数(人)	59	90.8	65	75	
	築年数(年)	28.7	-	-	-	園児1人当り面積(m <sup>2</sup> )	11.1	109.9	10.1	8.8	
	耐震化対応率(%)	100.0	-	-	-			-			
職員数(人)	正職員	7	87.5	8	8			-			
	非常勤職員	0	-	0	0			-			
	臨時職員	10	125.0	8	9			-			
収入(千円)	市の収入計①					支出(千円)	指定管理料以外の市の支出計	83,639	93.5	89,433	92,809
							指定管理料	0	-	0	0
							市の支出計②	83,639	93.5	89,433	92,809
単年度市負担額(千円)②-①	69,402	94.6	73,375	76,898	減価償却費を含めた単年度市負担額(千円)	73,603	-	-	-		

3. 位置情報

交通アクセス	最寄駅		近隣類似施設の名称 (半径1,000m以内)	国・県・自治体所有	民間所有
	最寄駅からの 所要時間				
	最寄バス停	並岡			
	最寄バス停からの 所要時間	1分			

案内図

4. 施設維持管理情報分析



5. 備考

1. 基本情報											
施設名称	かきの実保育園				外観						
事業所用途	子育て支援施設										
所在地	西蒲区仁箇寺ノ前 1443-1										
事業所名	かきの実保育園										
複合施設の有無	無				内部						
開設年月日	平成16年4月1日										
利用対象者	1歳以上の未就学児										
開館時間	7:30~19:00										
休館日	日曜, 祝日										
設置目的	保育に欠ける乳幼児を入所させて保育する										
①土地情報											
敷地面積	4,203.24	m <sup>2</sup>	利用者駐車可能台数	40 台							
標高	8.00	m	駐車場の満車頻度	満車になることはない							
②建物情報											
建築面積(1階床面積)	601.79	m <sup>2</sup>	階数	地上1階							
延床面積	601.79	m <sup>2</sup>	構造	鉄筋コンクリート							
③危機管理・防災情報											
避難所指定	○			防災備蓄用品の有無	○						
津波避難ビル指定	-			自家発電設備の有無	-						
④バリアフリー、環境対応											
出入口の段差	×			オストメイト対応トイレ	×						
障がい者用エレベーター	-			再生可能エネルギー設備	-						
2. 施設維持管理情報											
品質情報	(区分・単位)	平成24年度	前年比%	平成23年度	平成22年度	(区分・単位)	平成24年度	前年比%	平成23年度	平成22年度	
	バリアフリー対応率(%)	25.0	-	-	-	開館日数(日)	293	99.3	295	294	
	老朽化率(%)	37.4	-	-	-	園児数(人)	49	92.5	53	54	
	築年数(年)	19.0	-	-	-	園児1人当り面積(m <sup>2</sup> )	12.3	107.9	11.4	11.1	
	耐震化対応率(%)	100.0	-	-	-			-			
職員数(人)	正職員	6	85.7	7	7	利用情報		-			
	非常勤職員	0	-	0	0			-			
	臨時職員	8	133.3	6	5			-			
収入(千円)	市の収入計①					支出(千円)	指定管理料以外の市の支出計	70,418	92.9	75,784	73,958
							指定管理料	0	-	0	0
							市の支出計②	70,418	92.9	75,784	73,958
単年度市負担額(千円)②-①	58,674	96.4	60,846	59,132	減価償却費を含めた単年度市負担額(千円)	62,257	-	-	-		

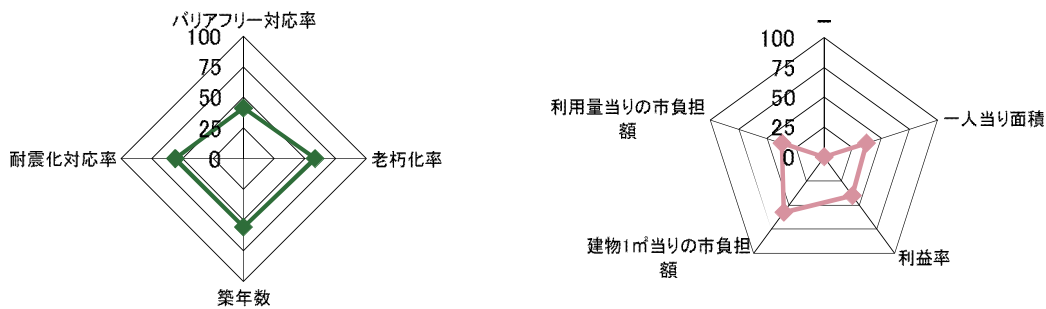
3. 位置情報

交通アクセス	最寄駅		近隣類似施設の名称 (半径1,000m以内)	国・県・自治体所有	民間所有
	最寄駅からの 所要時間				竹野町保育園
	最寄バス停	仁箇			
	最寄バス停からの 所要時間	5 分			

案内図

100m  
1/10,000

4. 施設維持管理情報分析



5. 備考

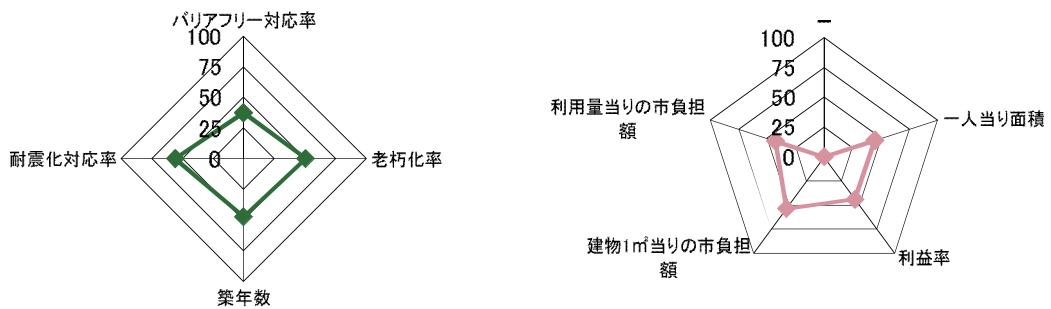
1. 基本情報												
施設名称	松野尾保育園				外観							
事業所用途	子育て支援施設											
所在地	西蒲区松野尾屋敷添 2896											
事業所名	松野尾保育園											
複合施設の有無	無				内部							
開設年月日	昭和34年4月1日											
利用対象者	満6か月以上の未就学児											
開館時間	7:30～19:00											
休館日	日曜・祝日											
設置目的	保育に欠ける乳幼児を入所させ保育する											
①土地情報												
敷地面積	1,784.16	m <sup>2</sup>	利用者駐車可能台数	6 台								
標高	7.40	m	駐車場の満車頻度	年に1回以上満車になる								
②建物情報												
建築面積(1階床面積)	635.98	m <sup>2</sup>	階数	地上1階								
延床面積	635.98	m <sup>2</sup>	構造	鉄筋コンクリート								
③危機管理・防災情報												
避難所指定	—			防災備蓄用品の有無	○							
津波避難ビル指定	—			自家発電設備の有無	—							
④バリアフリー、環境対応												
出入口の段差	×			オストメイト対応トイレ	×							
障がい者用エレベーター	—			再生可能エネルギー設備	—							
2. 施設維持管理情報												
品質情報	(区分・単位)	平成24年度	前年比%	平成23年度	平成22年度	(区分・単位)	平成24年度	前年比%	平成23年度	平成22年度		
	バリアフリー対応率(%)	14.3	—	—	—	開館日数(日)	293	99.3	295	294		
	老朽化率(%)	58.0	—	—	—	園児数(人)	64	104.9	61	60		
	築年数(年)	30.0	—	—	—	園児1人当り面積(m <sup>2</sup> )	9.9	95.2	10.4	10.6		
	耐震化対応率(%)	100.0	—	—	—			—				
職員数(人)	正職員	7	100.0	7	7			—				
	非常勤職員	0	—	0	0			—				
	臨時職員	10	142.9	7	9			—				
収入(千円)	市の収入計①					支出(千円)	指定管理料以外の市の支出計	84,535	107.0	79,034	82,225	
			15,462	111.5	13,869		12,159	指定管理料	0	—	0	0
								市の支出計②	84,535	107.0	79,034	82,225
単年度市負担額(千円)②-①	69,073	106.0	65,165	70,066	減価償却費を含めた単年度市負担額(千円)	72,275	—	—	—			

3. 位置情報

交通アクセス	最寄駅		近隣類似施設の名称 (半径1,000m以内)	国・県・自治体所有	民間所有
	最寄駅からの所要時間				
	最寄バス停	松山			
	最寄バス停からの所要時間	10分			

案内図

4. 施設維持管理情報分析



5. 備考

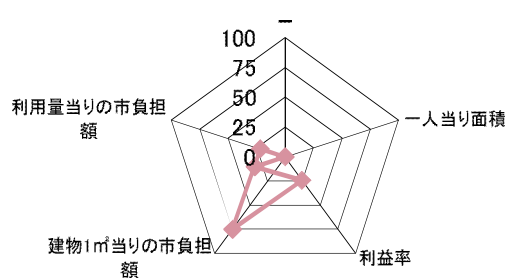
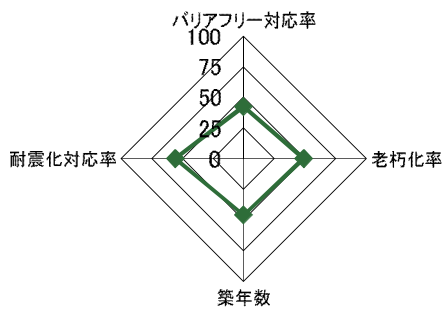
1. 基本情報											
施設名称	七浦保育園				外観						
事業所用途	子育て支援施設										
所在地	西蒲区越前浜浜手 6905-1										
事業所名	七浦保育園										
複合施設の有無	無				内部						
開設年月日	昭和56年4月1日										
利用対象者	満6か月以上の乳幼児										
開館時間	7:30～18:30										
休館日	日曜・祝日										
設置目的	保育に欠ける乳幼児を入所させ保育する										
①土地情報											
敷地面積	5,394.00		m <sup>2</sup>	利用者駐車可能台数	14		台				
標高	16.10		m	駐車場の満車頻度	年に1回以上満車になる						
②建物情報											
建築面積(1階床面積)	878.71		m <sup>2</sup>	階数	地上1階						
延床面積	878.71		m <sup>2</sup>	構造	鉄筋コンクリート						
③危機管理・防災情報											
避難所指定	○			防災備蓄用品の有無	○						
津波避難ビル指定	-			自家発電設備の有無	-						
④バリアフリー、環境対応											
出入口の段差	×			オストメイト対応トイレ	×						
障がい者用エレベーター	-			再生可能エネルギー設備	-						
2. 施設維持管理情報											
品質情報	(区分・単位)	平成24年度	前年比%	平成23年度	平成22年度	利用情報	(区分・単位)	平成24年度	前年比%	平成23年度	平成22年度
	バリアフリー対応率(%)	28.6	-	-	-		開館日数(日)	293	99.3	295	294
職員数(人)	老朽化率(%)	62.4	-	-	-	園児数(人)	27	87.1	31	28	
	正職員	4	80.0	5	6	園児1人当り面積(m <sup>2</sup> )	32.5	114.8	28.3	31.4	
	非常勤職員	0	-	0	0			-			
収入(千円)	臨時職員	5	83.3	6	3			-			
	市の収入計①	4,576	70.9	6,452	5,214	支出(千円)	指定管理料以外の市の支出計	45,383	79.5	57,118	58,785
						指定管理料	0	-	0	0	
市の支出計②						45,383	79.5	57,118	58,785		
単年度市負担額(千円)②-①	40,807	80.5	50,666	53,571	減価償却費を含めた単年度市負担額(千円)	44,317	-	-	-		

3. 位置情報

交通アクセス	最寄駅		近隣類似施設の名称 (半径1,000m以内)	国・県・自治体所有	民間所有
	最寄駅からの所要時間				
	最寄バス停	かくだ			
	最寄バス停からの所要時間	5分			

案内図

4. 施設維持管理情報分析



5. 備考